Horizonplan 2026-2031

Samen verbinden:
het DNA van Nazareth-De Pinte

Meerjarenplan 2026-2031 – AG
versie 0.2026

Algemeen directeur Steven Van de Velde
Financieel directeur Virginie Meurisse
En alle medewerkers van Nazareth-De Pinte

Inhoudsopgave

1. Samen verbinden: het DNA van Nazareth-De Pinte ... 3
1.1. Beleidsverklaring ... 3
1.2. Financiële kerncijfers ... 2
1.3. Samen verbinden ... 29
2. Verbindende omgeving ... 30
2.1. Verbindend wonen in een aantrekkelijke omgeving ... 30
3. Verbindende activiteiten ... 33
3.1. Samen bruisen ... 33
4. Overzicht beleidsdoelstellingen ... 39
5. AG ... 42
5.1. Financiële nota AG ... 42
5.1.1. Financieel doelstellingenplan (schema M1) ... 42
5.1.2. Staat van het financieel evenwicht (schema M2) ... 45
5.1.3. Overzicht van de kredieten (schema M3) ... 45
5.2. Toelichting AG ... 46
5.2.1. Ontvangsten en uitgaven volgens hun functionele aard (schema T1) ... 46
5.2.2. Ontvangsten en uitgaven volgens hun economische aard (schema T2) ... 46
5.2.3. Evolutie financiële schulden (schema T3) ... 48
5.2.4. Globaal overzicht van de investeringen ... 48
5.2.5. Financiële risico's ... 48
5.2.6. Personeelsinzet ... 50
5.2.7. Overzicht verbonden entiteiten ... 50
5.2.8. Beschrijving grondslagen en assumpties ... 51
5.2.9. Toelichting pensioenverplichtingen- en rechten ... 55
5.2.10. Beschikbaarheid documentatie ... 55
5.2.11. Motivering van de wijzigingen ... 55
5.2.12. Bijlagen bij de toelichting AG ... 55
5.3. Documentatie AG ... 56
5.3.1. Omgevingsanalyse ... 56
5.3.2. ODAA ... 56
5.3.3. Toegestane werkings- en investeringssubsidies ... 56
5.3.4. Samenstelling beleidsdomeinen ... 56
5.3.5. Opbrengst per belastingsoort ... 59
5.3.6. Opbrengst per retributiesoort ... 59
5.3.7. Overzicht uitgaven en ontvangsten per beleidsveld (exploitatie, investering, financiering) ... 59
5.3.8. Journaalnummers ... 59

1. Samen verbinden: het DNA van Nazareth-De Pinte

1.1. Beleidsverklaring

Horizonplan - totstandkoming

Voor u ligt het eerste meerjarenplan van de fusiegemeente Nazareth-De Pinte. Voortbouwend op de principes en afspraken gemaakt tijdens het proces voorafgaand aan de fusie in de Horizonnota, stellen we met de beleidsploeg het Horizonplan 2026-2031 voor.

Het fusietraject dat sinds december 2022 gelopen is, heeft als centrale doelstelling het bieden van een kwaliteitsvolle dienstverlening dicht bij de inwoners. Door een versterkte bestuurskracht kunnen we beter onze vooropgestelde doelen bereiken en beschikken we over een sterkere en robuuste organisatie om die dienstverlening op mensenmaat te kunnen garanderen. Zo bouwen we Nazareth-De Pinte uit als een nabije, warme, dynamische, efficiënte en veilige gemeente.

Op het ogenblik van dit schrijven naderen we het einde van het eerste jaar van onze nieuwe fusiegemeente. We kunnen stellen dat het een bijzonder druk jaar was, met tal van overlegmomenten tussen de diensten, het bestuur en de inwoners. We kunnen zeker fier terugblikken op een jaar waar we erin geslaagd zijn de teams te integreren en waarin iedereen het beste van zichzelf gaf om de dienstverlening naar de inwoners toe te verzekeren en te versterken.

Ondertussen werkten zij ook aan de vernieuwing van alle bestaande reglementen en bleef de investeringsmotor draaien: zo werkten we de Koning Albertlaan af, vernieuwden we de passage van de Drapstraat in het dorpscentrum van Nazareth en zetten we de werken aan het nieuwe Sociaal huis in Nazareth verder. We startten met de renovatie van het gemeentehuis in De Pinte en de wegenis- en rioleringswerken in de Bommelstraat en het Spechtenpark, we legden de eerste steen voor het nieuwe Kinderkasteeltje en voor tal van dossiers werkten we ook al nieuwe plannen uit.

En daarbovenop kwam het hele traject voor de opmaak van dit Horizonplan 2026-2031 ‘Samen verbinden: Het DNA van Nazareth-De Pinte”, dat een weerspiegeling is van onze ambitie en de dynamiek waarmee we de komende jaren onze fusiegemeente verder vorm willen geven.

Denk mee – Luister mee – Praat mee – Doe mee

Het plan bouwt verder op beide meerjarenplannen en geplande investeringsprojecten van Nazareth en De Pinte, op de verkiezingsprogramma’s van de politieke partijen, de memoranda en adviezen van de adviesraden, een ruim aantal vernieuwende voorstellen vanuit onze medewerkers en de meer dan 1000 suggesties van onze inwoners.

Om deze ideeën te verzamelen, organiseerden we op vier verschillende locaties thematische inspraakmomenten waar alle personeelsleden, telkens vanuit alle diensten, de kans kregen om deel te nemen. Met onze “Denk mee, luister mee, praat mee en doe mee”-campagne deden we de ronde van onze vier dorpen en dachten talrijke inwoners mee na over de toekomst van onze gemeente. Er vond ook een laagdrempelig inspraakmoment plaats om zo iedereen de kans te geven hun ideeën te formuleren. Via ’t Magezien lanceerden we een algemene bevraging bij onze inwoners, waar heel wat voorstellen op binnen kwamen. Tijdens een globale raadscommissie kregen de raadsleden de kans om mee de prioriteiten voor de komende legislatuur vast te leggen. Zowel de uittredende adviesraden, als de vernieuwde adviesraden werden ook om hun inzichten en suggesties gevraagd.

Participatie en inspraak als blijvend onderdeel van het beleid

Dit inspraakproces leverde interessante accenten op en duidde ook waar de inhoudelijke prioriteiten voor de komende legislatuur dienen te liggen. Het gelopen traject legt tevens de basis van het participatief beleid dat we willen voeren mét en vóór onze inwoners. We betrekken onze adviesraden nauw bij de uitvoering van ons beleid en binnen de gemeenteraad versterken we de commissiewerking om de raadsleden actief te betrekken bij de uitvoering van onze projecten.

Horizonplan - fundamenten

Het voorliggend meerjarenplan is opgemaakt volgens de regels van de beleids- en beheerscyclus voor de lokale besturen (BBC). De volgende fundamenten inspireren ons beleid:

Nazareth-De Pinte is:

EEN GEMEENTE MET EEN NABIJE DIENSTVERLENING OP MENSENMAAT

We zetten in op een warm onthaal, waarbij iedere inwoner welkom is in beide gemeentehuizen en sociale huizen en al onze andere dienstverleningslocaties (bv. vrijetijdsinfrastructuur, gemeentelijke basisscholen, buitenschoolse kinderopvang, woonzorgcentra, recyclagepark, …). We zorgen voor een ruimere beschikbaarheid van contactmomenten en bij ieder contact helpen de medewerkers de inwoner verder op weg.

Door de fusie kunnen we de professionalisering binnen onze organisatie verhogen om een kwaliteitsvolle dienstverlening te garanderen.

Als moderne gemeente zetten we daarnaast in op een verdere digitalisering en innovatie van onze dienstverlening om processen efficiënter te maken en we bieden - waar het kan - de inwoner de mogelijkheid om via digitale weg gebruik te maken van onze diensten.

Als inclusieve gemeente werken we zoveel mogelijk drempels weg of deze nu fysiek, financieel of van andere aard zijn.

Zonder de inzet van al onze medewerkers kunnen we onze ambitieuze doelstellingen niet behalen. Aan de hand van een cultuurtraject definiëren we de identiteit en waarden van onze organisatie en nemen we initiatieven om een aantrekkelijke werkgever te zijn en te blijven.

EEN GEMEENTE WAAR HET AANGENAAM IS OM TE WONEN EN TE ONDERNEMEN

We zetten in op de specifieke eigenheid van elk van onze dorpen en vrijwaren het residentiële en landelijke karakter van onze gemeente. We zetten in op een duidelijk reglement voor het toekomstige stedenbouwkundig beleid van de gemeente, waarbij we de kernen willen versterken en de open ruimte zoveel mogelijk willen vrijwaren.

We blijven ons inzetten voor een divers, aantrekkelijk en betaalbaar woningaanbod voor alle leeftijden, waarbij we streven naar een evenwichtige spreiding en het behalen van het sociaal bindend objectief.

Als erkend economisch knooppunt stellen we een strategische en toekomstgerichte visie op naar onze bedrijventerreinen. Via de implementatie van het detailhandelsplan willen we de dorpskernen aantrekkelijk houden voor handelszaken. Binnen het landbouwbeleidsplan voorzien we concrete initiatieven richting onze landbouwers en werken we een sterk beleidskader uit.

We zijn trots op het groene, residentiële en landelijk karakter van onze gemeente en we zorgen ervoor dat alles netjes en goed onderhouden blijft.

We zijn een leeftijdsvriendelijke gemeente waar we als gemeenschap zorgen voor hen die dit nodig hebben van jong tot ouder.

EEN GEMEENTE DIE BRUIST

We blijven voluit gaan voor een bruisend verenigingsleven. We behouden de financiële en logistieke ondersteuning voor verenigingen en voorzien extra budget om die ondersteuning goed af te stemmen binnen de fusiegemeente. Per sector (sport, cultuur en jeugd) voorzien we een aanspreekpunt voor onze verenigingen. We blijven investeren in infrastructuur voor de vrijetijdssector en we optimaliseren het gebruik van ons bestaand patrimonium.

De succesvolle gemeentelijke initiatieven in de vier dorpskernen zetten we ook verder.

We bekijken de mogelijkheden tot ondersteuning van de wijkwerking, waarbij buurtbewoners voorstellen kunnen doen om te investeren in hun buurt of wijk.

EEN VEILIGE GEMEENTE

Algemene veiligheid blijft een prioriteit voor onze gemeente. Met de andere gemeenten uit de politiezone versterken we die veiligheid door het aanwerven van bijkomende politieagenten. Naast woninginbraken, verkeersveiligheid, zetten we ook in het bijzonder in op cybercrime. We centraliseren de politiezorg voor onze gemeente in het hoofdcommissariaat.
Verkeersveiligheid blijft voor Nazareth-De Pinte een belangrijk aandachtspunt, waarbij we bijzonder aandacht willen geven aan het goed onderhouden van voet- en fietspaden en het creëren van veilige schoolomgevingen en wijken. We zetten verder in op de verledding van de openbare verlichting en we houden deze 's nachts gedimd aan. In samenspraak met onze buurgemeenten bepleiten we de mobiliteitsvraagstukken met betrekking tot de grote verkeersassen die onze gemeente doorkruisen.

EEN FINANCIEEL GEZONDE GEMEENTE MET BEHOUD VAN LAGE BELASTINGEN

We blijven zorgzaam omgaan met onze financiën. In heel Vlaanderen staan de gemeentelijke financiën onder druk, door o.a. hogere personeelskosten, duurder wordende projecten en tevens de talrijke nieuwe uitdagingen waarmee de lokale besturen geconfronteerd worden.
In de aanloop naar de fusie legden we het financieel kader voor de gemeente vast, met de volgende keuzes:

- het gelijkschakelen van de opcentiemen op de onroerende voorheffing naar het laagste tarief. In casu daalden in De Pinte de opcentiemen van 875 naar 787
- het behoud van het percentage voor de aanvullende personenbelasting op 6,9%
- het afschaffen van de gezinsbelasting in Nazareth
- het verfijnen van de bedrijvenbelasting die in Nazareth bestond en de harmonisering ervan in de fusiegemeente. Voor starters is voorzien in een vrijstelling van het basistarief gedurende twee jaar.

Het voorliggende meerjarenplan behoudt deze keuzes, waardoor onze gemeente bij de groep van gemeenten blijft met laagste tarieven in onze provincie[1].
Om de inkomsten uit onze dienstverlening op peil te houden, voeren we vanaf 2027 een indexering in van onze tarieven in onze reglementen. De opcentiemen op de onroerende voorheffing en de aanvullende personenbelasting blijven de hele legislatuur gelijk.

EEN DUURZAME EN DYNAMISCHE GEMEENTE

Als duurzame gemeente willen we ons steentje bijdragen aan de realisatie van de 17 duurzame ontwikkelingsdoelstellingen van de Verenigde Naties en vanuit deze doelstellingen als solidaire gemeente verbonden met de wereld ook ons beleid vormgeven.
Als dynamische organisatie zijn we ook wendbaar en passen we ons voortdurend aan om adequate oplossingen te bieden voor de nieuwe uitdagingen die de volgende jaren op ons pad komen.

Horizonplan - samen verbinden

Het Horizonplan 2026-2031 is het resultaat van een intensief participatieproces en talrijke overlegmomenten en gesprekken die gevoerd werden tussen het bestuur, de medewerkers en onze inwoners. Het plan draagt als titel "Samen verbinden – het DNA van Nazareth-De Pinte". Tijdens het fusieproces zijn immers tal van verbindingen gelegd en die zullen we ook de komende jaren nog versterken. "Samen verbinden" vormt voor onze organisatie een werkwoord om samen de steeds grotere uitdagingen voor de lokale besturen aan te pakken en in te zetten op een kwaliteitsvolle dienstverlening.

Met dit meerjarenplan zetten we de bakens uit en bepalen we de richting waar we de komende jaren in verder willen gaan. Het plan bevat dynamische actieplannen en investeringen voor de inwoners in al onze vier kernen.
Het plan bestaat uit vier beleidsprioriteiten:

- Verbindende omgeving
- Verbindende activiteiten
- Verbindende zorg
- Verbindend bestuur

Binnen elk beleidsdomein wordt ons plan duidelijk omschreven en ook het doel dat we willen bereiken. Vervolgens wordt dit verduidelijkt in actieplannen en in de mijlpalen die we stellen voor de periode 2025-2031[2]. Voor het komende jaar 2026 zijn we nog iets concreter en geven we meer toelichting bij de acties die we zullen uitvoeren.

De lezer van dit document zal vaststellen dat we in het eerste jaar na de fusie niet bij de pakken zijn blijven zitten en werk maakten van een ambitieus investeringsprogramma voor de komende zes jaar. Enkele belangrijke investeringen zijn reeds in uitvoering, zoals de renovatie van het gemeentehuis in De Pinte en van het Sociaal huis in Nazareth of het wegenis- en rioleringsproject in de Bommelstraat, het verhogen van de perrons aan het Station van De Pinte, het vergroenen van de speelplaats van de gemeentelijke basisschool in Eke, de dorpskernvernieuwing in Zevergem en de bouw van het nieuwe Kinderkasteeltje.

Deze investeringsdynamiek kunnen we in 2026 en de volgende jaren aanhouden en jaar na jaar voegen we aan dit lijstje een reeks van nieuwe projecten toe om onze gemeente blijvend te moderniseren. Dit meerjarenplan vormt onze leidraad doorheen de komende legislatuur. Het is voldoende concreet en becijferd, waardoor het kan uitgevoerd worden met behoud van de lage belastingen.

Bij het vastleggen van de concrete investeringen hebben we keuzes gemaakt op basis van de financiële en praktische haalbaarheid van de voorgestelde projecten. Immers zijn we voor de grote investeringsprojecten vaak afhankelijk van de planning van de subsidiërende overheden en partnerorganisaties. Op financieel vlak, voelen we net zoals alle andere gemeenten in Vlaanderen de gevolgen van de herberekening van de toekomstige inkomsten uit de aanvullende personenbelasting en bijvoorbeeld het stopzetten van de tussenkomst in de responsabiliseringsbijdrage door de Vlaamse overheid. Daarnaast zien we ook de werkingsbijdragen voor verschillende intergemeentelijke samenwerkingsverbanden aanzienlijk toenemen.

Ligt dan alles in dit plan vast? Neen, dit meerjarenplan is bij uitstek een dynamisch plan en we moeten steeds opnieuw inspelen op veranderende omstandigheden en nieuwe opportuniteiten of noden. Zo kunnen én zullen er nog acties bijkomen en mogelijks worden acties na evaluatie en onderzoek geschrapt.

Voor de uitvoering van het meerjarenplan rekenen we op al onze medewerkers en partnerorganisaties. Wanneer opportuun, betrekken we ten volle onze inwoners, de adviesraden en de raadsleden bij het realiseren van een project.

De realisatie van dit meerjarenplan start vandaag en zal intens door het beleid en het managementteam opgevolgd worden. Per kwartaal bekijken we de globale stand van zaken en sturen we bij waar nodig. Zo garanderen we de effectieve uitvoering van de voorgestelde plannen en gaan we voor een dynamisch bestuur ten dienste van al onze inwoners.

We sluiten deze beleidsverklaring graag af met een woord van dank aan alle medewerkers die meegewerkt hebben aan de totstandkoming van dit meerjarenplan of het afstemmen van de werking en reglementen van beide gemeenten op elkaar. We beseffen dat dit in een fusiecontext zeker geen evidentie is. We zijn fier dat het door het verbinden van krachten is gelukt om tot voorliggend plan te komen.

College van burgemeester en schepenen
Nazareth-De Pinte, 2 december 2025

---

[1] Respectievelijk voor de aanvullende personenbelasting en voor de onroerende voorheffing op de 8e plaats en de 9e plaats op 55 Oost-Vlaamse gemeenten.
[2] De mijlpalen lopen al vanaf 2025, daar enkele acties al opgestart zijn in het afgelopen jaar.

1.2. **Financiële kerncijfers**

Inwonersaantal 01/01/2025	23.560

	2026	2027	2028	2029	2030	2031
Autofinancieringsmarge	€ 32.825	€ 325.182	€ 1.202.322	€ 1.113.028	€ 1.046.618	€ 1.013.433
Beschikbaar budgettair resultaat	€ 2.817.190	€ 2.282.221	€ 1.883.469	€ 1.600.454	€ 1.142.386	€ 1.349.797
Onbeschikbare gelden	€ 1.733.021	€ 1.733.021	€ 1.733.021	€ 377.253	€ 377.253	€ 377.253
Financiële schulden (T3) - incl. schuldovername, excl. effect toegestane lening	€ 19.593.372	€ 23.515.019	€ 26.003.823	€ 26.021.521	€ 28.110.065	€ 29.351.500
Financiële schulden (T3) - incl. schuldovername, excl. effect toegestane lening AGB, Farys	€ 16.642.529	€ 20.712.054	€ 23.349.144	€ 23.513.733	€ 25.747.474	€ 27.134.380
Toegestane lening gemeente aan Farys (Moerkensheide)	*€ 2.950.843*	*€ 2.802.965*	*€ 2.654.679*	*€ 2.507.789*	*€ 2.362.591*	*€ 2.217.121*

Investeringsuitgaven	15.675.785 €	7.356.205 €	7.179.134 €	3.881.311 €	4.638.898 €	4.236.234 €
Politie, toegestane werkingssubsidie	3.936.896 €	3.770.602 €	3.770.602 €	3.953.910 €	4.075.636 €	4.208.623 €
Politie, toegestane investeringssubsidie	297.120 €	558.246 €	527.109 €	204.267 €	238.864 €	177.616 €
Hulpverleningszone, toegestane werkingssubsidie	955.372 €	1.019.603 €	1.055.006 €	1.089.938 €	1.121.731 €	1.168.333 €
Hulpverleningszone, toegestane investeringssubsidie	89.685 €	79.420 €	81.501 €	81.595 €	82.022 €	82.006 €
Personeelsuitgaven	24.510.096 €	25.296.395 €	25.992.902 €	26.772.521 €	27.414.199 €	28.118.189 €
Aanslagvoet, aanvullende personenbelasting	6,9%	6,9%	6,9%	6,9%	6,9%	6,9%
Aanslagvoet, onroerende voorheffing	787	787	787	787	787	787
Ontvangsten, aanvullende personenbelasting	13.089.709 €	13.435.659 €	13.822.199 €	14.245.254 €	14.148.334 €	14.438.220 €
Ontvangsten, onroerende voorheffing	11.426.476 €	11.874.050 €	12.377.879 €	12.822.035 €	13.263.837 €	13.714.970 €
Ontvangsten, algemene werkingssubs. (gemeentefonds, respo, open ruimte, ...)	8.088.185 €	8.129.711 €	8.493.272 €	8.798.873 €	9.119.520 €	9.405.770 €
Ontvangsten, specifieke werkingssubsidies	9.217.180 €	9.787.397 €	9.945.357 €	10.170.474 €	10.418.491 €	10.611.053 €

Financiële kerncijfers (AGB)

	2026	2027	2028	2029	2030	2031
Autofinancieringsmarge	€ 13.928	€ 2.173	€ 186	€ 96	€ 20	€ 284
Beschikbaar budgettair resultaat	€ 65.903	€ 68.075	€ 68.261	€ 68.356	€ 68.376	€ 68.660
Financiële schulden (T3) - incl. schuldovername, excl. effect toegestane lening	€ 6.064.705	€ 7.327.176	€ 7.423.720	€ 8.048.837	€ 8.689.050	€ 8.351.741

	2026	2027	2028	2029	2030	2031
Investeringsuitgaven	1.700.710 €	1.658.125 €	485.000 €	1.000.000 €	1.000.000 €	- €
Personeelsuitgaven						
Ontvangsten, specifieke werkingssubsidies	- €	- €	- €	- €	- €	- €

	2026	2027	2028	2029	2030	2031	
Autofinancieringsmarge	€ 46.753	€ 327.355	€ 1.202.508	€ 1.113.124	€ 1.046.638	€ 1.013.717	
Beschikbaar budgettair resultaat	€ 2.883.093	€ 2.350.296	€ 1.951.730	€ 1.668.810	€ 1.210.762	€ 1.418.457	
Onbeschikbare gelden	€ 1.733.021	€ 1.733.021	€ 1.733.021	€ 377.253	€ 377.253	€ 377.253	
Financiële schulden (T3) - incl. schuldovername, excl. effect toegestane lening	€ 25.658.077	€ 30.842.195	€ 33.427.543	€ 34.070.358	€ 36.799.115	€ 37.703.241	€ -
Financiële schulden (T3) - incl. schuldovername, excl. effect toegestane lening AGB, Farys	€ 16.642.529	€ 20.712.054	€ 23.349.144	€ 23.513.733	€ 25.747.474	€ 27.134.380	
Toegestane lening gemeente aan AGB	*€ 6.064.705*	*€ 7.327.176*	*€ 7.423.720*	*€ 8.048.837*	*€ 8.689.050*	*€ 8.351.741*	*€-*
Toegestane lening gemeente aan Farys (Moerkensheide)	*€ 2.950.843*	*€ 2.802.965*	*€ 2.654.679*	*€ 2.507.789*	*€ 2.362.591*	*€ 2.217.121*	*€-*

Investeringsuitgaven	€ 17.376.495	€ 9.014.330	€ 7.664.134	€ 4.881.311	€ 5.638.898	€ 4.236.234	
Politie, toegestane werkingssubsidie	€ 3.936.896	€ 3.770.602	€ 3.770.602	€ 3.953.910	€ 4.075.636	€ 4.208.623	- €
Politie, toegestane investeringssubsidie	€ 297.120	€ 558.246	€ 527.109	€ 204.267	€ 238.864	€ 177.616	- €
Hulpverleningszone, toegestane werkingssubsidie	€ 955.372	€ 1.019.603	€ 1.055.006	€ 1.089.938	€ 1.121.731	€ 1.168.333	- €
Hulpverleningszone, toegestane investeringssubsidie	€ 89.685	€ 79.420	€ 81.501	€ 81.595	€ 82.022	€ 82.006	- €
Personeelsuitgaven	€ 24.510.096	€ 25.296.395	€ 25.992.902	€ 26.772.521	€ 27.414.199	€ 28.118.189	- €
Aanslagvoet, aanvullende personenbelasting	6,9%	6,9%	6,9%	6,9%	6,9%	6,9%	
Aanslagvoet, onroerende voorheffing	787	787	787	787	787	787	
Ontvangsten, aanvullende personenbelasting	€ 13.089.709	€ 13.435.659	€ 13.822.199	€ 14.245.254	€ 14.148.334	€ 14.438.220	
Ontvangsten, onroerende voorheffing	€ 11.426.476	€ 11.874.050	€ 12.377.879	€ 12.822.035	€ 13.263.837	€ 13.714.970	
Ontvangsten, algemene werkingssubs. (gemeentefonds, respo, open ruimte, ...)	€ 8.088.185	€ 8.129.711	€ 8.493.272	€ 8.798.873	€ 9.119.520	€ 9.405.770	
Ontvangsten, specifieke werkingssubsidies	€ 9.217.180	€ 9.787.397	€ 9.945.357	€ 10.170.474	€ 10.418.491	€ 10.611.053	

Exploitatie

Ontvangsten en uitgaven die ten minste eenmaal per boekjaar voorkomen (incl. intresten, excl. aflossingen) en alle andere ontvangsten en uitgaven die niet als investering verwerkt worden.
Uitgaven en ontvangsten voor bezoldigend onderwijzend personeel (Vlaanderen) werden uit het cijfermateriaal gehaald (0-operatie voor het lokaal bestuur), dit komt de interpretatie van het cijfermateriaal ten goede.
Onder Toelichting 2. Overzicht opbrengsten en uitgaven volgens hun economische aard (T2) kan u detailinfo terugvinden.

Exploitatieontvangsten

De exploitatie-ontvangsten evolueren in 2026-2031 van 49 miljoen naar 55,8 miljoen.
[Enkel deze grafiek is inclusief bezoldigend onderwijzend personeel: € 4 647 700 (1.MJPA2025) | € 4 740 650 (2026)].

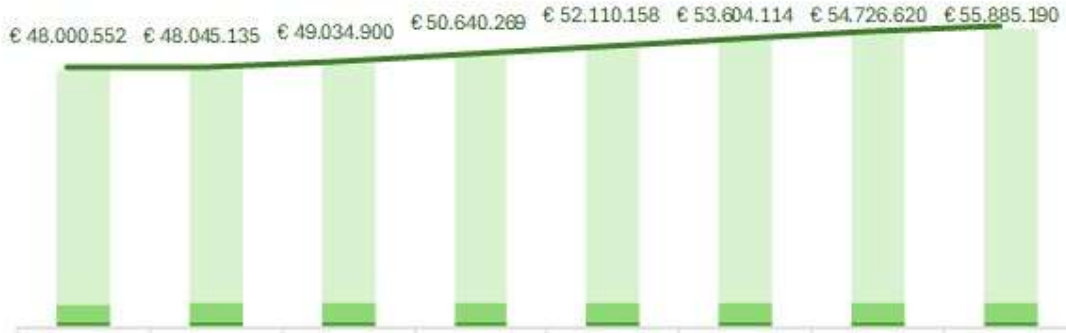

	0.MJP2025	1. MJPA 2025	2026	2027	2028	2029	2030	2031
Gemeente	€ 43.560.9	€43.437.7	€ 44.469.8	€ 46.085.9	€47.535.8	€ 48.984.3	€ 50.063.9	€51.187.1
OCMW	€ 3.232.28	€3.584.34	€ 3.482.56	€ 3.457.19	€3.475.54	€ 3.523.57	€ 3.570.46	€3.616.59
AGB	€ 1.207.29	€ 1.023.01	€ 1.082.50	€ 1.097.11	€ 1.098.81	€ 1.096.16	€ 1.092.22	€ 1.081.48

Onze exploitatieontvangsten kunnen we opsplitsen in 6 categorieën.
Onderstaande grafiek toont welke financiële stromen het grootste gewicht kennen binnen ons lokaal bestuur, weergegeven geconsolideerd en per entiteit.
[Exclusief bezoldigend onderwijzend personeel]

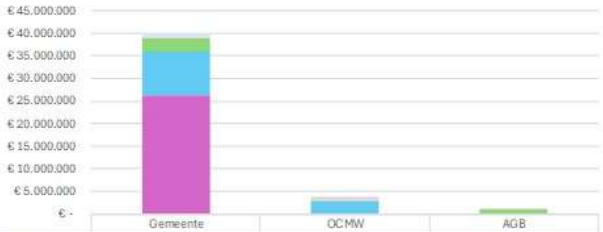

	Gemeente	OCMW	AGB
75/Financiele ontvangsten	€422.609	€ 13.038	
748/Sociale dienstverlening		€ 91.518	
74/Andere operationele ontvangsten	€563.939	€428.793	€6.300
70/ Werkingsontvangsten	€ 2.687.305	€ 190.574	€ 1.076.203
740/Werkingssubsidies	€ 9.806.067	€ 2.758.646	
73/Fiscaliteit	€ 26.249.256		

Fiscaliteit

Met 59% zijn de fiscale ontvangsten, € 26 249 256 (2026) onze belangrijkste ontvangstenbron, met daarbinnen de aanvullende personenbelasting, de onroerende voorheffing en de algemene gemeentebelasting die het grootste gewicht hebben.
[Documentatie D5 toont een detail per belastingsoort]

- Indexering
  [Belastingsreglementen werden aangepast, er wordt jaarlijks geïndexeerd.]
- Aanvullende personenbelasting, tarief 6,9%:
  [FOD Financiën levert prognoses aan (09/2025)]



- Onroerende voorheffing, tarief 787 opcentiemen:
  [Vlabel levert prognoses aan 09/2025, aanvullend rekenen we met:
  ° aanpassing KI (aanwezigheid CV of badkamer): € 65 000
  ° groei woningen, bedrijven: € 45 300 (2026) > € 188 101 (2031)

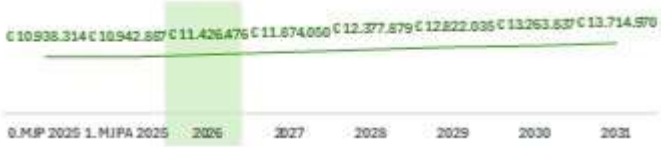

- Algemene gemeentebelasting

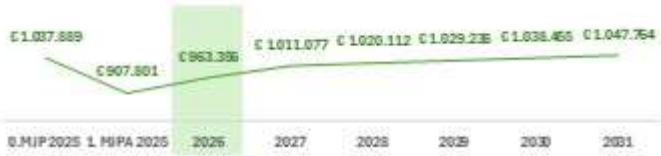

- Aanvullende belasting op de motorvoertuigen, tarief, 10% op verkeersbelasting: € 432 735
  [Vlabel levert prognoses aan 09/2025.]
- Overige gemeentebelastingen: € 306 730
  [Gemeenten kunnen om budgettaire, beleidsredenen of uit noodzaak eender welke materie belasten (uitz. niet strijdig met belastingen centrale overheden).
  Dit omvat: tweede verblijven, kosteloos verspreiden ongeadresseerd drukwerk, leegstand, kamers.
  Belangrijk beleidsinstrument dat in absolute cijfers een klein deel van onze inkomsten genereert.]
- Gas-boetes: € 26 500
  [Verkeer (stilstaan, parkeren), € 7 500 | andere inbreuken, € 19 000]

Werkingssubsidies

- goed voor € 12 564 712, iets meer dan een kwart van onze ontvangsten en kunnen we opdelen in
  - algemene werkingssubsidies, € 8 088 185 , ontvangen we van de Vlaamse overheid als basisfinancering, zonder oormerk, voor onze lokale werking.

- specifieke werkingssubsidies, € 4 476 527 , voor opdrachten, dienstverlening, … waarvoor we verantwoording, documenten, … indienen

Algemene werkingssubsidies

[ABB levert ramingen aan 11/2025]

- Hoofddotatie gemeentefonds: € 4 737 354
  [De hoofddotatie voor onze basisfinanciering groeit jaarlijks met 3,5%.
  Criteria (centrumfunctie (tewerkstelling Prijkels ↑), fiscale armoede (gezinsinkomen ≠), open ruimte (landelijkheid Nazareth), andere sociale elementen)]

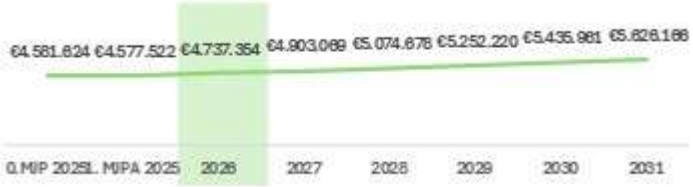

- Openruimtefonds: € 786 601
  [Compenseert inspanningen van gemeenten voor het beheer en inrichting van open ruimte.
  Vanaf 2026 zullen er meer middelen naar de gemeenten vloeien.
  In totaal zal het om bijna een verdubbeling gaan van de financiering tegen 2029.]

- Contingentgesco's: € 900 725
  [De Vlaamse Regering compenseert met een regularisatiepremie voor gesubsidieerde contractuelen die hun statuut verloren. De bedragen per gemeente liggen forfaitair vast.]
- Aanvullende dotatie van 7 sectorale subsidie: € 407 946
  [Gaat over: cultuurbeleid, jeugdbeleid, sportbeleid, flankerend onderwijsbeleid, kinderarmoede, ontwikkelingssamenwerking en integratie;
- Vlaamse subsidie, voor personen met een handicap, compensatie verlaagd tarief OV: € 256 700
  [De vermindering van de onroerende voorheffing voor energiezuinige gebouwen wordt vanaf 1 oktober 2025 afgeschaft (recht van 5 jaar).
  De compensatie voor energiezuinige woningen zal uiteindelijk terugvallen naar nul euro maar het bedrag aan inkomsten onroerende voorheffing zal toenemen.]

- Vlaamse subsidie responsabiliseringsbijdrage: € 783 265
  [De tussenkomst van Vlaanderen met 50% van de bruto responsabiliseringsbijdrage. (infra personeelsuitgaven).]

- Aanvullende dotatie Elia-compensatie, septemberverklaring 2022, compensatie dividenden Fluvius doven uit
  [Voor het afschaffen van de Eliataks werden gemeenten forfaitair gecompenseerd. Deze compensatie wordt gehalveerd in 2026 en verdwijnt vanaf 2027.]

Specifieke werkingssubsidies

- Onderwijs: € 724 000
  [Nazareth-De Pinte richten samen 3 gemeentescholen in en ontvangt van Vlaanderen een werkingsbudget per leerling (februaritelling).]
- Dienst voorschoole opvang 0-3 jaar, kind en gezin: € 693 615
  [Nazareth-De Pinte neemt hierin de regierol op voor Sint-Martens-Latem. Subsidies worden toegekend volgens een subsidiegroep: Groepsopvang op gemeenteniveau en voor gezinsopvang op zorgregio-niveau. De ouders betalen een tarief (werkingsontvangst) die gebaseerd is op hun inkomen. We schrijven meer subsidies in omdat we voor plaatsen met subsidie 'inkomenstarief' méér subsidie ontvangen, ook de basissubsidie werd verhoogd (hogere subsidietrap). Uitgaven aan onthaalouders werden verhoogd in het origineel plan.]

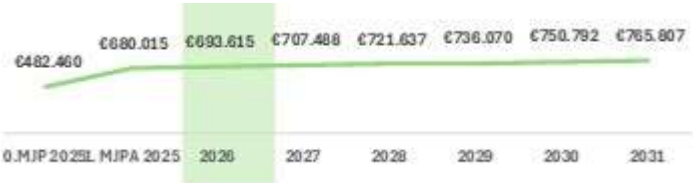

- Loonsubsidies: € 419 621
  [Via4, Via5, Via6 middelen zijn verworven bij het afsluiten van diverse sectorale sociale akkoorden die arbeidsvoorwaarden verbeteren, € 94 196. GSD-v leverde prognoses aan.
  Sociale Maribel is een federale tewerkstellingsmaatregel voor creatie van extra arbeidsplaatsen. Door de fusie een tijdelijke daling van het arbeidsvolume, subsidie realistisch, waardoor betrokken werknemers niet meer bijdragen aan middelen van het openbare Fonds (die subsidies uitbetaalt). Het contingent 'extra tewerkstelling' ligt per lokaal bestuur vast: 8,5 FTE.]

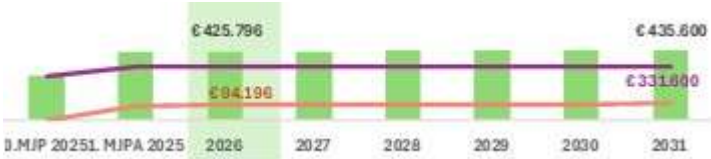

- BOA-regierol: € 272 918
  [In 2025 ontvingen we een BOOST-subsidie, een tijdelijke subsidie in kader van de uitrol van het BOA-decreet. Deze middelen worden verantwoord op basis van uitgaven 2025 en 2026.]
  Vanaf 01/01/2026 krijgen we de regierol om de middelen - volgens een nog op te stellen kader - verder te verdelen (uitgave).
  In dit meerjarenplan werden de subsidies budgetneutraal opgenomen: de BOA ontvangsten werden volledig als uitgave geboekt.]

- Tussenkomst sociale dienstverlening (POD Maatschappelijke integratie, Fedasil, fonds uithuiszetting, rap op stap, …): € 1 564 554
  [PODMi staat in voor de terugbetaling van leefloon en maatschappelijke hulp aan het OCMW (naargelang 55%, 65%, 70%, 100%, GPMI, …).
  Het OCMW begeleidt asielzoekers en biedt hen een gemeubelde woning met uitrusting aan. Fedasil kent een forfaitair bedrag toe aan OCMW's om de kosten terug te betalen die verbonden zijn aan de materiële hulp. Er zijn 14 geconventioneerde LOI-opvangplaatsen.
  Vanaf 2026 start het federaal activeringsbeleid. De kredietverhoging leefloon werd ingeschreven op basis van cijfers VVSG (tijdelijke in 2026, 2027).]

- CSR, collectieve schuldenregeling: € 94 675
  [Jaarlijks ontvangen we de bijdrage van collectieve schuldenregeling van Gavere en Sint-Martens-Latem. Het tekort schuldbemiddeling wordt solidair verdeeld onder de 3 gemeente en teruggvraagd aan Gavere en Sint-Martens-Latem (infra, andere operationele werkingsontvangsten), elk draagt € 31 558 bij.]

Werkingsontvangsten

€ 3 954 083 en staat voor 9% van onze ontvangsten, inclusief met prijssubsidie, die het AGB ontvangt van de gemeente (€ 615 000).

- Werkingsontvangsten: € 3 339 083 -
  GO > Documentatie 6. - AGB> Onder Documentatie 5. Overzicht opbrengst per retributiesoort kan u detailinfo terugvinden.
  [Retributiereglementen weren aangepast, er wordt jaarlijks geïndexeerd.]
- Afval
  [Tarieven van de huisvuilzakken en het recyclagepark werden aangepast.]

- AGB
  [Het AGB int ontvangsten uit zalen (infrastructuur, techniek, drank |sport, cultuur, jeugd), cultuurprogrammatie, concessies.
  Er werd rekening gehouden met de nieuwe(zaal) tarieven.
  De gemeente (uitgaven - rode balk) kent hiervoor ondersteuningssubsidies toe aan specifieke doelgroepen (zalen).]

- Prijssubsidie: € 615 000
  [Het autonoom gemeentebedrijf Nazareth-De Pinte is een dienst opgericht door de gemeente, maar die over een eigen rechtspersoonlijkheid met een publiekrechtelijk statuut
  beschikt. Ze voert beleidsuitvoerende taken van gemeentelijk belang uit (jeugd, sport, cultuur, …);
  Het AGB ontvangt van de gemeente een prijssubsidie van € 615 000;
  De prijssubsidie die de gemeente aan het AGB betaalt voor hun activiteiten houdt rechtstreeks verband met de prijs en bedraagt € 3,69].

Andere operationele ontvangsten

Andere operationele ontvangsten dragen met € 999 032, 2% bij. Dit gaat voornamelijk over recuperatie van bedragen (zorgband, politiezone, CSR), werknemersbijdragen, schade
en andere diverse opbrengsten.

- Zorgband Leie & Schelde, terugvordering lonen vastbenoemden: € 341 700
  [Zorgband Leie & Schelde baat voor ons de woonzorgcentra, assisentiewoningen en een aantal lokale diensten uit. De lonen van detacheerd vastbenoemd personeel Nazareth-De Pinte worden teruggevorderd.]
- Farys, periodiek vergoeding, ecobonus: € 284 869
  [Voor de inbreng van het gebruiksrecht op de drinkwaterinstallaties in de distributie.]
- Andere tussenkomsten werknemer: maaltijdcheques, fietsmobiliteit: € 120 535
- Politiezone Schelde-Leie, terugvorderen lonen onderhoudspersoneel: € 53 550
- Andere deelnemende gemeenten, deel CSR (OCMW): € 45 000
  [Jaarlijks ontvangen we de bijdrage van collectieve schuldenregeling van Gavere en Sint-Martens-Latem (supra; werkingssubsidies). Het tekort schuldbemiddeling wordt solidair verdeeld onder de 3 gemeenten en teruggvraagd aan Gavere en Sint-Martens-Latem.]

- Pensioenfonds waardeert per 01/01/2025: € 1 929 345
  [Uit het pensioenfonds kunnen middelen onttrokken worden om de pensioenfactuur op het dienstjaar houdbaar te houden.
  Het bedrag wordt bepaald als: pensioenen politiek personeel + respobijdrage - tussenkomst Vlaanderen (50%) = onttrekking pensioenfonds.
  Gezien de positieve AFM in 2025, werd geconcludeerd dat een onttrekking niet nodig was.
  Er zal een actuariële studie uitgevoerd worden in 2026.]

Financiële ontvangsten

Met € 435 646 genereren financiële ontvangsten 1% van onze inkomsten.

- Dividenden (imewo, finiwo, dimensa): € 357 017
  [Nettarieven van de VREG voor gas en elektriciteit bepalen in grote mate de dividenden van Fluvius.
  De nieuwe tariefmethodologie zorgt voor een negatieve impact op de winstgevendheid van Fluvius en dus ook onze toekomstige dividendenstroom.
  We halveerden bij het originele éénjarig meerjarenplan de dividenden van Imewo, Finiwo.
  Bij de aanpassing stellen we vast dat een halvering te sterk was. Imewo leverde prognoses aan.
  De dividendenverhoging vanaf 2029 komt uit Wyre (glasvezel), dit dividend is geen gegarandeerd dividend.]

- Opbrengsten uit vlottende activa: € 61 000
  [Termijnrekeningen die in 2025 werden aangegaan realiseren en intrest in 2026.
  Hierop is roerende voorheffing verschuldigd.]



- Opbrengsten achterstallige leningen Veneco: € 13 947
  [Hierop is roerende voorheffing verschuldigd.]

Sociale dienstverlening

Maatschappelijke dienstverlening is een kerntaak van het OCMW. Het moet toelaten om een menswaardig leven te leiden. Deze steun is niet terugvorderbaar.
Eerder occassioneel wordt steun bij cliënt of bij de oorspronkelijke schuldeiser teruggevorderd: € 91 518.

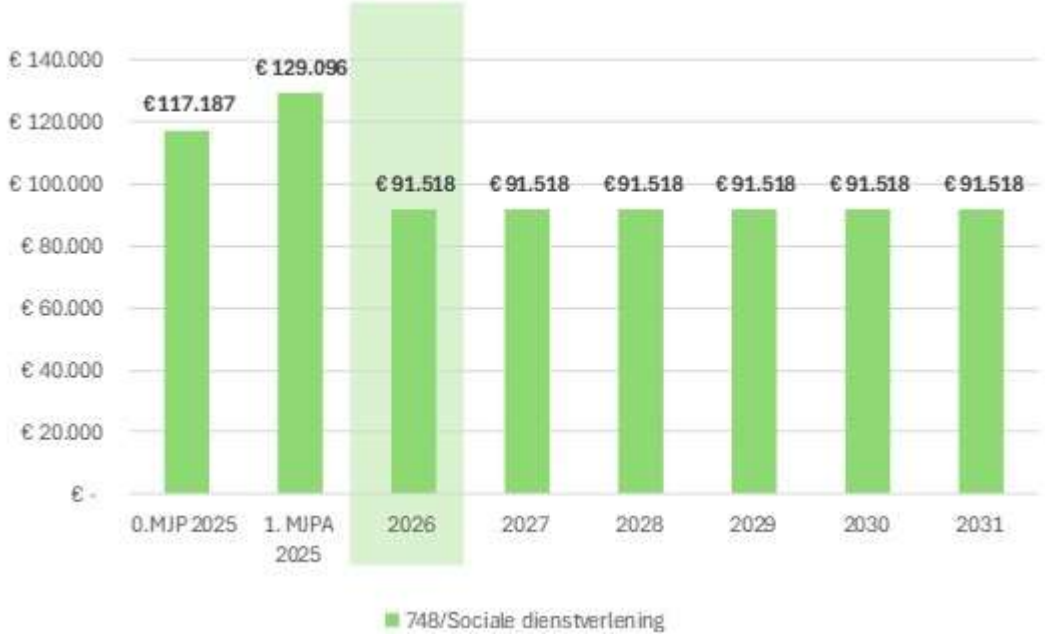

Exploitatieuitgaven

Geconsolideerd dalen de exploitatie-uitgaven noemenswaardig. We zien duidelijke wijzigingen in elk van de drie entiteiten die we hieronder verder toelichten.
[Enkel deze grafiek is inclusief bezoldigend onderwijzend personeel: € 4 647 700 (2025) | € 4 740 650 (2026).]

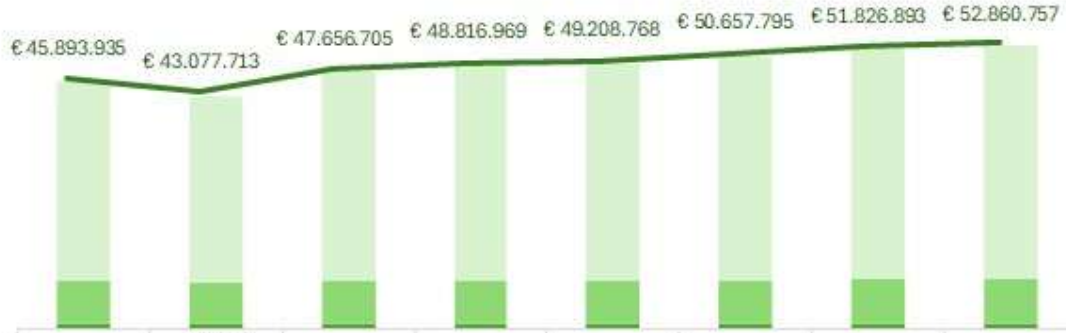

	0.MJP 2025	1. MJPA 2025	2026	2027	2028	2029	2030	2031
Gemeente	€ 36.932.9	€ 34.566.5	€ 38.710.7	€ 39.859.9	€ 40.434.1	€ 41.657.2	€ 42.583.1	€ 43.589.6
OCMW	€ 8.155.38	€ 7.832.54	€ 8.253.90	€ 8.257.76	€ 8.064.46	€ 8.279.39	€ 8.511.36	€ 8.527.20
AGB	€ 805.556	€ 678.625	€ 692.022	€ 699.287	€ 710.168	€ 721.182	€ 732.416	€ 743.888

Onze exploitatieuitgaven, € 42 916 055, kunnen we opsplitsen in 6 categoriën.
Onderstaande grafiek toont welke financiële stromen het grootste gewicht kennen binnen ons lokaal bestuur, weergegeven geconsolideerd en per entiteit.
[Exclusief bezoldigend onderwijzend personeel]

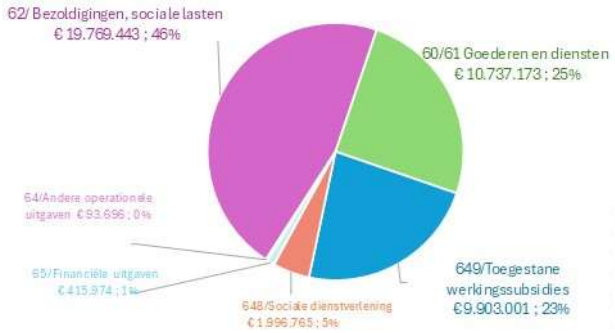

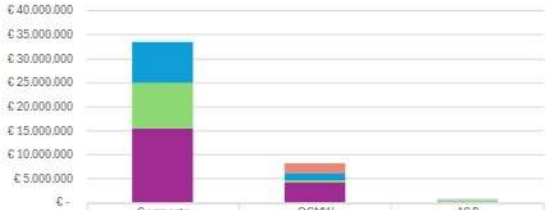

	Gemeente	OCMW	AGB
65/ Financiële uitgaven	€ 407.525	€3.449	€ 5.000
648/Sociale dienstverlening		€ 1.996.765	
64/Andere operationele uitgaven	€57.052	€ 13.106	€23.538
649/Toegestane werkingssubsidies	€ 8.398.742	€ 1.504.259	
60/61 Goederen en diensten	€ 9.658.007	€415.682	€663.484
62/ Bezoldigingen, sociale lasten	€ 15.448.797	€4.320.647	

Personeelsuitgaven (bezoldigingen, werkgeversbijdrage, mandatarissen, pensioenen, …)
Met 5+ % vormen de personeelsuitgaven in 2026 de grootste uitgavenpost: € 19 769 443.
De fusie biedt meer mogelijkheden om in te zetten op professionalisering van de organisatie en kwaliteitsvolle dienstverlening waarbij we streven om de totale loonkost van onze contractuelen en vastbenoemden budgetneutraal te houden.
Het AGB stelt geen personeel te werk. Met een beheersovereenkomst kan het gemeentelijk personeel de activiteiten organiseren, infrastructuur beheren van het AGB.
Onder Toelichting 6. Overzicht personeelsinzet (VTE/uitgaven per dienst) kan u detailinfo terugvinden.

- Bezoldigingen
  [Het meerjarenplan houdt rekening met de totale loonkost voor het volledige organogram, inclusief voorzieningen, schaalanciënniteit, indexering.
  Onthaalouders (0-3 jaar) krijgen een vergoeding (infra, goederen en diensten). Op die vergoeding wordt werkgeversbijdrage betaald.]
  Voor activering en begeleiding worden 4 FTE geraamd (art60§7). De ramingen werden berekend door onze weddecentrale.]
- Politiek personeel
  [Actualisatie huidige bestuursploeg: Nazareth-De Pinte zal één burgemeester met 5 schepenen en 27 gemeenteraadsleden kennen.
  Door de bestuurlijke uitdagingen van de fusie is een tijdelijke verhoging van schepenen mogelijk: eerste bestuursperiode + 2, tweede bestuursperiode + 1;
  Verder krijgen raadsleden presentiegeld, conform raadsbesluit 27 januari 2025.]
- In onze organisatie staan we in voor 3 type pensioenen

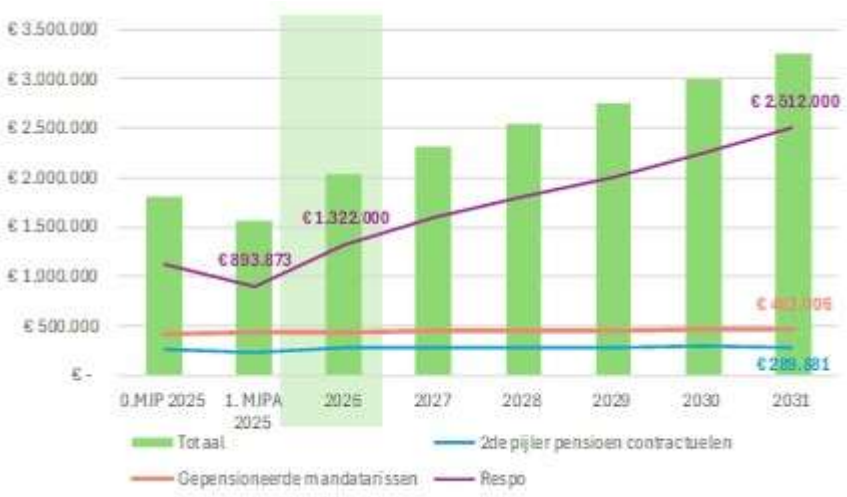

- Responsabiliseringsbijdrage: € 1 322 000 > € 2 512 000 (paars)
  Onder Toelichting 9. Toelichting pensioenverplichtingen- en rechten kan u detailinfo terugvinden.
  [De responsabiliseringsbijdrage (vastbenoemden) zal in de toekomst meer dan verdubbelen. In 2026 wordt een actuariële studie uitgevoerd.]
- Gepensioneerde mandatarissen (oranje)
  [22 koppen, herraamd op basis van reële cijfers]
- Pensioenen tweede pijler (blauw)
  [De tweede pijler bedraagt 3% op een contracteel brutoloon en wordt beheerd door OFP Prolocus.]

- Pensioenfonds waardeert per 01/01/2025: € 1 929 345
  [Uit het pensioenfonds kunnen middelen onttrokken worden om de pensioenfactuur op het dienstjaar houdbaar te houden.
  Het bedrag wordt bepaald als pensioenen politiek personeel + respobijdrage - tussenkomst Vlaanderen (50%) = onttrekking pensioenfonds.
  Gezien de positieve AFM in 2025, werd geconcludeerd dat een onttrekking niet nodig was.
  Er zal een actuariële studie uitgevoerd worden in 2026.]

Werkingssubsidies

Eén vierde van onze uitgaven gaat over werkingssubsidies: € 9 903 001

Onder Documentatie 3. Toegestane werkings- en investeringssubsidies kan u detailinfo terugvinden.

	0.MJP 2025	1. MJPA 2025	2026	2027	2028	2029	2030	2031
Totaal	€ 10.445.912	€ 9.601.846	€ 9.903.001	€ 10.456.161	€ 10.387.484	€ 10.688.069	€ 10.961.376	€ 11.008.405
Dotaties	€ 6.771.662	€ 6.065.918	€ 6.239.147	€ 6.090.061	€ 5.960.457	€ 6.202.970	€ 6.415.365	€ 6.446.910
Samenwerkingsovereenkomsten	€ 2.238.869	€ 2.190.841	€ 2.059.425	€ 2.264.899	€ 2.329.741	€ 2.395.867	€ 2.475.589	€ 2.509.486
Prijssubsidie	€ 784.765	€ 690.389	€ 652.265	€ 588.208	€ 581.889	€ 570.800	€ 558.181	€ 538.182
Nominatieve subsidies	€ 141.915	€ 112.885	€ 159.437	€ 132.844	€ 128.344	€ 128.344	€ 128.344	€ 128.344
Premiereglementen	€ 508.701	€ 541.814	€ 521.523	€ 568.756	€ 575.661	€ 578.696	€ 572.505	€ 574.091
BOA	€ -	€ -	€ 271.204	€ 811.392	€ 811.392	€ 811.392	€ 811.392	€ 811.392

- Dotaties: € 6 239 147
  [Jaarlijks komt de gemeente met een dotatie tussen voor de werking van onze politiezone Schelde-Leie, de Hulpverleningszone centrum, 3 kerkfabrieken en de zorgband Leie en Schelde
  In de loop van 2025 maken onze partners hun meerjarenplan op, waarna we in overleg de nieuwe subsidies inschrijven in ons meerjarenplan.]

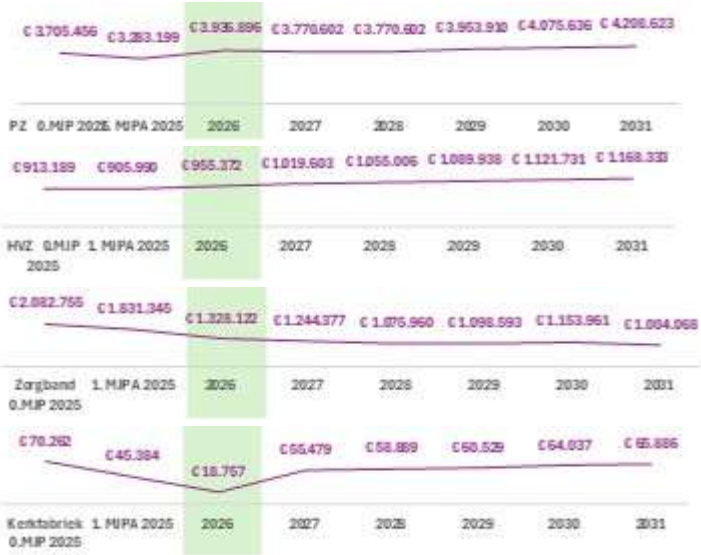

- Samenwerkingsovereenkomsten: € 2 059 425
  [Nazareth-De Pinte heeft belangrijke partnerships voor de: ophaling huishoudelijk afval met IVM, uitbating van het recyclagepark met IVM, uitbating van sportpark
  Moerkensheide met Farys, … . De uitbating van de scholenopvang en buitenschoolse opvang in De Pinte door Ferm wordt betaald met werkingsuitgaven.]
- IVM
  [Uitgaven voor afval gaan in stijgende lijn. Hieronder tonen we de werkingskost aan IVM, die vanaf 2026 opgesplitst wordt in een deel werkingstoelage
  en een deel investeringstoelage, het ophalen en verwerken van huishoudelijk afval, het uitbaten van de (mobiele) recyclageparken.]

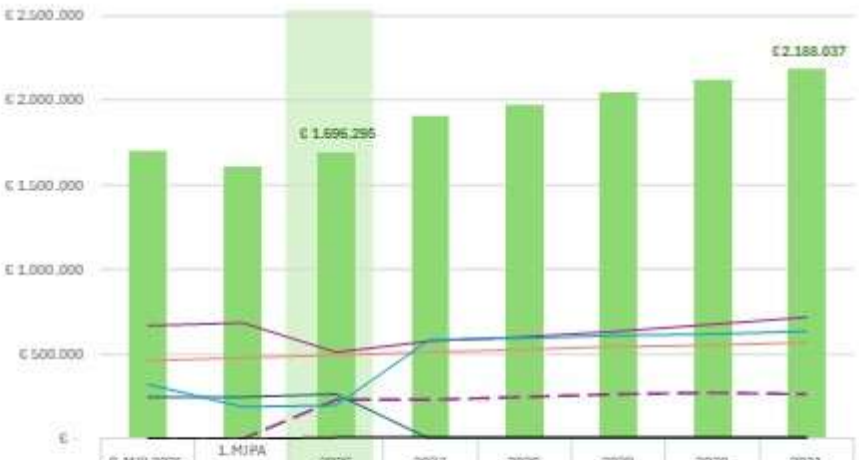

	0.MJP 2025	1.MJPA 2025	2026	2027	2028	2029	2030	2031
Totaal	€1.700.409	€1.607.161	€1.696.295	€1.904.790	€1.970.612	€2.052.157	€2.124.847	€2.188.037
Werkingskosten (EXP)	€670.000	€684.595	€911.623	€577.709	€602.108	€638.635	€676.127	€715.125
Werkingskosten (INV)	€ -	€ -	€228.894	€230.389	€244.739	€261.993	€268.712	€263.894
Huishoudelijk afval	€458.337	€480.000	€494.400	€509.232	€524.509	€540.244	€556.452	€573.145
RCP DP	€243.255	€250.000	€260.754	€ -	€ -	€ -	€ -	€ -
RCP NAZ	€324.817	€188.566	€196.504	€583.221	€594.885	€606.783	€619.919	€631.297
IVM, mobiel recyclagepark	€4.000	€4.000	€4.120	€4.244	€4.371	€4.502	€4.637	€4.776

- Prijssubsidie AGB: € 651 900
  [Het autonoom gemeentebedrijf Nazareth-De Pinte is een dienst opgericht door de gemeente, maar die over een eigen rechtspersoonlijkheid met een publiekrechtelijk statuut beschikt. Ze voert beleidsuitvoerende taken van gemeentelijk belang uit (jeugd, sport, cultuur, …); Het AGB ontvangt van de gemeente een prijssubsidie van € 615 000. De gemeente is hierop 6% BTW verschuldigd en raamt in totaal € 651 900

- Subsidiereglementen, € 521 523, nominatieve subsidies, € 159 437
  [Subsidiereglementen met duidelijke voorwaarden voor de eindgebruiker zorgt ervoor dat ze samen met ons transparant, doelgericht, met betrokkenheid meewerken aan ons beleid.
  Nominatieve subsidies bieden de eindgebruiker veel vrijheid. Daarom adviseren we om middelen van nominatieve subsidies toe te voegen bij de subsidiereglementen
  In 2025 werden nieuwe reglementen ter goedkeuring naar de gemeenteraad.]

Werkingsuitgaven

Deze bedragen, voor de 3 entiteiten, € 10 737 173, goed voor 25% van onze totale uitgaven.

Onze werkingsuitgaven werden geactualiseerd, samen met de teamcoaches, en leverde een besparing op van 10%, voordat nieuw beleid, nieuwe geharmoniseerde
contractn (overheidsopdrachten) werden toegevoegd.
[Het nieuwe fusiebestuur beschikt nog niet over een historisch referentiekader waaruit een stabiel werkingsprofiel kan worden afgeleid. We verwachten wel dat de werkelijke werkingsnoden geleidelijk duidelijker worden vanaf 2026, wanneer de teams volledig geïntegreerd zijn en de overheidsopdrachten voor uniforme contracten en werkmethoden afgerond zijn.
Voor de opmaak van het meerjarenplan 2026-2031 hebben de teams hun kredieten gescreend en aangepast. De meeste teams konden een daling van 10% voorstellen.
Daarnaast werden nieuwe acties toegevoegd en hiervoor middelen voorzien.
De stijgende knik in 2026 en 2027 gaat over de canon Jeugdhulp Don Bosco (kinderkasteel) (€ 300 000 (2026-2027) - € 100 000 (2031)).]

Sociale dienstverlening

Maatschappelijke dienstverlening is de kerntaak van het OCMW. Het moet toelaten om een menswaardig leven te leiden.
We ramen dit op € 1 996 765, 5% van onze exploitatie-uitgaven.
Onderstaande grafiek toont de verhouding tussen de uitgaven individuele hulpverlening en de ontvangsten - terugvordering bij de cliënt en subsidies van de PODmi.
Vanaf 2026 start het federaal activeringsbeleid. De verhoging werd ingeschreven op basis van cijfers VVSG en schrijven en hiervoor schrijven we een tijdelijke verhoging in 2026, 2027.

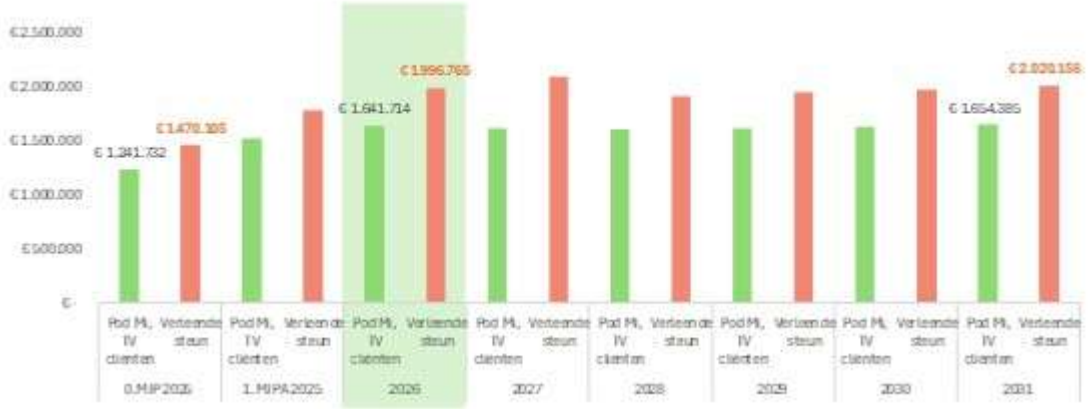

Financiële uitgaven

We ramen onze intresten aan banken (lening, leasing), aan Farys (sportpark Moerkensheide) en aan Fluvius-LAAS op € 415 974, oftewel 1% van onze totale uitgaven.
Het aangaan van nieuwe leningen (€ 26 000 000) zorgt voor stijgende intresten, tot € 988 291.
In december 2025 trad De Pinte toe tot Fluvius-LAAS. De openbare verlichting wordt retroactief overgedragen op 01/01/2025.
De overname houdt in dat er een leasing opgenomen wordt en dat hiervoor intresten en aflossingen bijkomend moeten voorzien worden.
Nazareth was reeds aangesloten.
Onder Toelichting 3. Evolutie financiële schulden kan u detailinfo terugvinden.

Andere operationele uitgaven

Dit gaat over (on)roerende voorheffing, verkeersbelasting, minderwaarden, …, samen € 93 696.

Exploitatiesaldo

Het exploitatiesaldo of financieel draagvlak (het verschil tussen de exploitatieontvangsten en -uitgaven) bekijken we geconsolideerd en bedraagt: € 1 378 195 (2026) > € 3 024 433 (2021).

- is een belangrijke indicatie voor de autofinancieringsmarge;
- toont de weerbare capaciteit in de tijd om extra middelen te ontlenen, als nieuwe financieringsbron waarmee we nieuwe beleidsdoelstellingen in exploitatie en investeringen kunnen realiseren. *[inclusief bezoldigend onderwijzend personeel]*

Autonoom gemeentebedrijf

Het AGB heeft in 2026 een exploitatie-ontvangst van € 1 082 503 (groene balk), een exploitatie-uitgave van € 692 022 (rode balk), wat samen een exploitatiesaldo van € 390 482 (blauwe lijn).
Het exploitatiesaldo blijft tot 2031 op een gelijkaardig niveau.

Gemeente en OCMW

De gemeente en het OCMW heeft in 2026 een exploitatie-ontvangst van € 47 952 397 (groene balk), een exploitatie-uitgave van € 46 964 684 (rode balk), wat samen een exploitatiesaldo van € 9 87 713 (blauwe lijn).
Het exploitatiesaldo blijft aantrekken tot 2031.

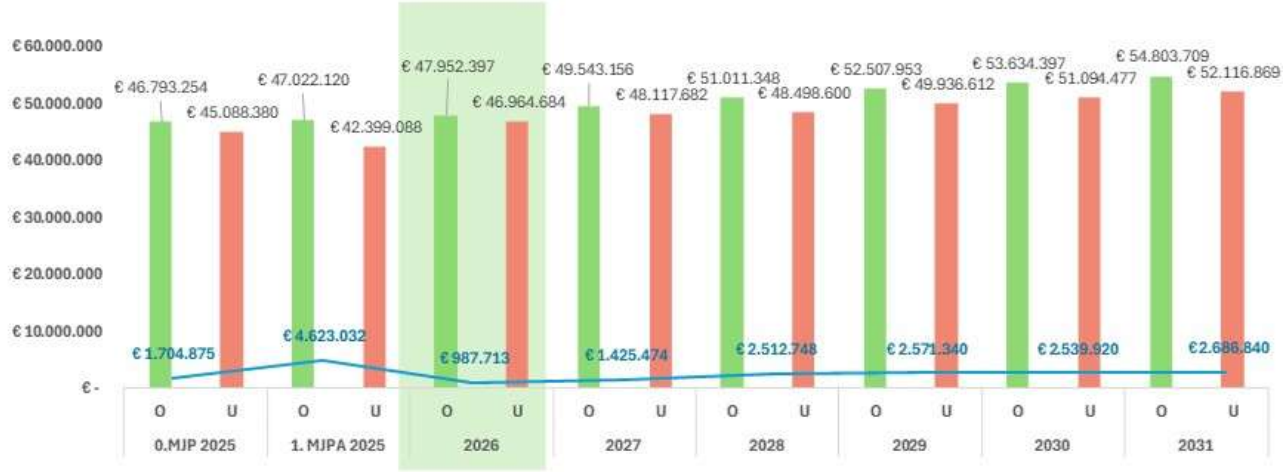

Geconsolideerd

Geconsolideerd heeft in 2026 een exploitatie-ontvangst van € 49 034 900 (groene balk), een exploitatie-uitgave van € 47 656 705 (rode balk), wat samen een exploitatiesaldo van € 1 378 195 (blauwe lijn).
Het geconsolideerd exploitatiesaldo blijft aantrekken tot 2031.

Investering

In tegenstelling tot exploitatie gaan investeringsuitgaven over de (éénmalige) aanschaf, uitbreiding, vernieuwing van duurzame goederen die het lokaal bestuur inzet om de dienstverlening te organiseren. De voorbereiding, realisatie van investeringen rollen door van de ene legislatuur naar de andere.

Investeringsontvangsten gaan meestal over investeringssubsidies of verkoop van actief.

[Onder Toelichting 4. Globaal overzicht van de investeringen, uitgaven en ontvangsten kan u detailinfo terugvinden.]

Investeringsuitgaven

In het meerjarenplan 2026-2031 is een totaal aan investeringen opgenomen voor : € 48 811 402

De investeringsuitgaven van het autonoom gemeentebedrijf Nazareth-De Pinte, met een waarde van € 1 700 710 worden gefinancierd door de gemeente via een renteloze toegestane lening.

Investeringen gaat niet enkel over projecten, maar ook investeringssubsidies (politie, brandweer, zorgband, IVM, …) ontvangen een investeringssubsidie, samen € 14 237 356.

	0.MJP 2025	1. MJPA 2025	2026	2027	2028	2029	2030	2031
Basiskrediet	€ 536.850	€ 317.128	€ 1.410.47	€ 1.234.52	€ 185.200	€ 1.500	€ 145.200	€ -
Investeringssubsidies	€ 1.147.37	€ 964.106	€ 1.148.08	€ 1.174.31	€ 1.319.66	€ 2.470.79	€ 4.218.96	€ 3.905.53
Investeringsprojecten	€ 20.455.6	€ 10.955.8	€ 14.817.9	€ 6.605.48	€ 6.159.26	€ 2.409.02	€ 1.274.73	€ 330.701

Investeringsontvangsten

In dit plan ramen we € 7 430 776 aan investeringsontvangsten. Dit kunnen ontvangen investeringssubsidies zijn, bv. voor wegenwerken (€ 2 897 126).

Ook verkopen in totaal opgenomen voor € 3 740 000 (Hof Ter meeren, Moerkensheide, Kalande, RCP KMOzone De Pinte, de Dekenij) komen de algemene financiering tegemoet.

	0.MJP 2025	1. MJPA 2025	2026	2027	2028	2029	2030	2031
Verkoop	€ 750.000	€ 831.105	€ 1.340.000	€ 1.000.000	€ 1.400.000	€ -	€ -	€ -
Deelneming	€ 57.985	€ 86.521	€ 109.931	€ 109.931	€ 243.995	€ 109.931	€ 109.931	€ 109.931
Beleggingsintresten Serviceflats Herfstdroom	€ 23.048	€ 23.320	€ 23.786	€ 24.262	€ 24.747	€ -	€ -	€ -
Basiskrediet	€ -	€ -	€ 34.000	€ 34.000	€ -	€ -	€ -	€ -
Investeringsprojecten	€ 3.201.095	€ 512.798	€ 1.315.434	€ 1.401.898	€ 39.000	€ -	€ -	€ -

Financiering

Financiële schulden

Financiële schulden gaat over leningen, leasings en soortgelijke overeenkomsten die aangegaan worden in functie van de liquiditeitspositie (niet projectmatig) en binnen de evenwichtscontouren (infra).

[Toelichting T3 toont detail evolutie financiële schulden. De financiële schulden op 1 januari werden aangepast met de laatste rekeningcijfers op 31/12/2024.]

Nieuwe leningen

- Doorheen het meerjarenplan worden nieuwe leningen, leasings ingeschreven, voor een totaalbedrag van € 28 858 200.
  [Nieuwe leningen
  **bancair: € 26 000 000 (rentevoet, 3,75%)*
  **sportpark Moerkensheide: € 970 701*
  **Fluvius, licht als dienst: € 1 887 499 (inclusief De Pinte)]*

Uitstaande resterende financiële schuld

Per 31/12/2031, inclusief nieuwe leningen, exclusief AGB (vestzak broekzak) en exclusief Moerkensheide (prefinancieren we met een toelage): € 27 134 380

- AGB ontvangt een renteloze lening van de gemeente
  Ten bedrage van de investeringsuitgaven, kan het autonoom gemeentebedrijf Nazareth-De Pinte een lening inschrijven die door de gemeente met een renteloze toegestane lening wordt ingeschreven.
  De aflossingen van deze leningen volgen het afschrijvingsritme van de onderliggende investeringen.

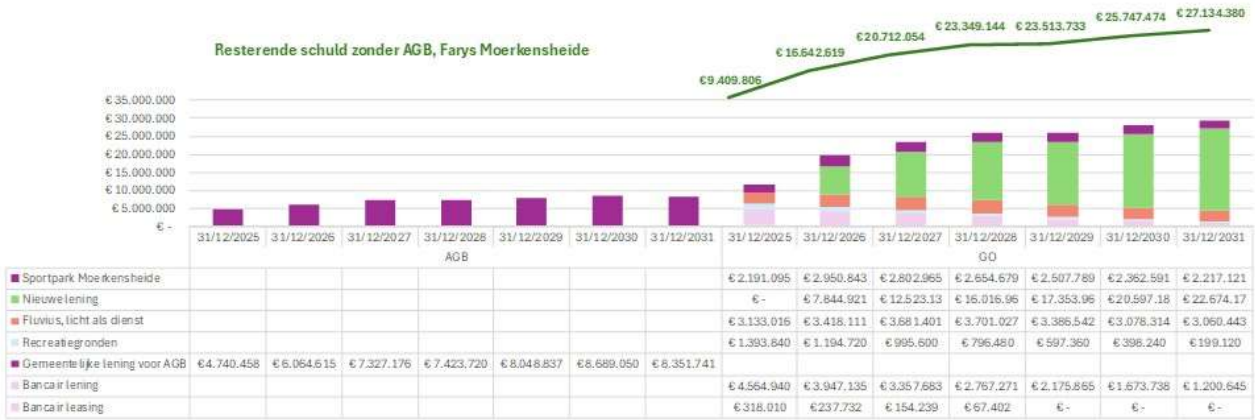

	31/12/2025	31/12/2026	31/12/2027	31/12/2028	31/12/2029	31/12/2030	31/12/2031	31/12/2025	31/12/2026	31/12/2027	31/12/2028	31/12/2029	31/12/2030	31/12/2031
Sportpark Moerkensheide								€ 2.191.095	€ 2.950.843	€ 2.802.965	€ 2.654.679	€ 2.507.789	€ 2.362.591	€ 2.217.121
Nieuwe lening								€ -	€ 7.844.921	€ 12.523.13	€ 16.016.96	€ 17.353.96	€ 20.597.18	€ 22.674.17
Fluvius, licht als dienst								€ 3.133.016	€ 3.418.111	€ 3.681.401	€ 3.701.027	€ 3.386.542	€ 3.078.314	€ 3.060.443
Recreatiegronden								€ 1.393.840	€ 1.194.720	€ 995.600	€ 796.480	€ 597.360	€ 398.240	€ 199.120
Gemeentelijke lening voor AGB	€ 4.740.458	€ 6.064.615	€ 7.327.176	€ 7.423.720	€ 8.048.837	€ 8.689.050	€ 8.351.741							
Bancair lening								€ 4.564.940	€ 3.947.135	€ 3.357.683	€ 2.767.271	€ 2.175.865	€ 1.673.738	€ 1.200.645
Bancair leasing								€ 318.010	€ 237.732	€ 154.239	€ 67.402	€ -	€ -	€ -

De autofinancieringsmarge (infra) toont of we onze financiële schulden (intresten, aflossingen) kunnen terugbetalen. Het opnemen van schuld is recht evenredig met de uitvoeringsgraad van investeringen.

- Recreatiegronden
  [Met oog op het behouden van open ruimte werd in 2023 de aankoop van recreatiegronden ter hoogte van de sportsite gerealiseerd. De betaling van 2 000 000 euro wordt gespreid over 10 jaar.]
- Fluvius, licht-als-een dienst
  [In 2020 droeg Nazareth de openbare verlichting over aan Fluvius in ruil voor cash en aandelen. Licht-als-een-dienst betekent dat de openbare verlichting omgebouwd wordt naar leds tegen 2030. Om de ambities tijdig te realiseren wordt bijkomende financiering gevraagd . De Pinte had al een hoge verleddingsgraad en stapte toen niet in en doet dat nu in december 2025.] Nieuwe inveseringen in openbare verlichting worden met een leasing (we betalen aan Fluvius) gefinancierd.]
- Sportpark Moerkensheide
  [Via de inbreng van een gebruiksrecht verzorgt Farys de actieve exploitatie onder BTW-stelsel voor het lokaal sport- en recreatiebeleid op de site van Moerkensheide.
  De jaarlijkse werking wordt afgerekend via een toegestane werkingssubsidie (supra).
  Nieuwe investeringen in sportinfrastructuur Moerkensheide worden met een leasing (schuld:we betalen aan Farys) gefinancierd.
  Maar vanaf 2020 maakte De Pinte de keuze om alle investeringen 100% voor te financieren. Daarom wordt, voor hetzelfde bedrag als de leasing, een toegestane lening (vordering: Farys betaalt aan ons) voorzien, wat op schuldniveau een 0-operatie betekent.]

Jaarlijkse last

Voor de bestaande leningen en de nieuwe leningen werd onderstaande jaarlijkse last voorzien.

	2026	2027	2028	2029	2030	2031
Nieuwe lening	€ 168.750	€ 325.869	€ 502.161	€ 632.320	€ 682.935	€ 804.460
Recreatiegronden	€ 199.120	€ 199.120	€ 199.120	€ 199.120	€ 199.120	€ 199.120
Fluvius-LAAS	€ 361.174	€ 400.733	€ 431.631	€ 431.020	€ 427.833	€ 436.981
Farys Moerkensheide S-divisie	€ 252.731	€ 243.068	€ 233.821	€ 222.548	€ 212.085	€ 204.363
Bestaande bancaire lening	€ 929.419	€ 1.054.522	€ 1.230.781	€ 1.357.726	€ 1.285.980	€ 1.417.037

Financieringsontvangsten

Toegestane leningen

- Autonoom gemeentebedrijf: € 5 843 834
  [Ten bedrage van de investeringsuitgaven van het AGB, schrijft gemeente Nazareth-De Pinte een toegestane lening in.
  De aflossingen van deze leningen volgen het afschrijvingsritme van de onderliggende investeringen.]

- Sportpark Moerkensheide: € 970 701
  [Via de inbreng van een gebruiksrecht verzorgt Farys de actieve exploitatie onder BTW-stelsel voor het lokaal sport- en recreatiebeleid op de site van Moerkensheide.
  De jaarlijkse werking wordt afgerekend via een toegestane werkingssubsidie (supra).
  De investeringen worden met een leasing (schuld: De Pinte betaalt aan Farys) gefinancierd. Vanaf 2020 maakte De Pinte de keuze om alle investeringen 100% voor te financieren.
  Daarom wordt, voor hetzelfde bedrag als de leasing, een toegestane lening (vordering: Farys betaalt aan De Pinte) voorzien, wat op schuldniveau een 0-operatie betekent.]

Evenwichtsnorm

M2 Schema (gemeente en OCMW)

Budgettair resultaat	2026	2027	2028	2029	2030	2031
I. Exploitatiesaldo	987.713	1.425.474	2.512.748	2.571.340	2.539.920	2.686.840
a. Ontvangsten	47.952.397	49.543.156	51.011.348	52.507.953	53.634.397	54.803.709
b. Uitgaven	46.964.684	48.117.682	48.498.600	49.936.612	51.094.477	52.116.869
II. Investeringssaldo	-12.852.635	-4.786.114	-5.471.392	-3.771.380	-4.528.967	-4.126.303
a. Ontvangsten	2.823.151	2.570.091	1.707.742	109.931	109.931	109.931
b. Uitgaven	15.675.785	7.356.205	7.179.134	3.881.311	4.638.898	4.236.234
III. Saldo exploitatie en investeringen	-11.864.921	-3.360.640	-2.958.644	-1.200.040	-1.989.047	-1.439.463
IV. Financieringssaldo	5.844.989	2.825.672	2.559.891	-438.742	1.530.979	1.646.844
a. Ontvangsten	10.057.435	6.167.229	4.932.304	2.584.029	4.487.616	3.746.560
b. Uitgaven	4.212.446	3.341.557	2.372.413	3.022.771	2.956.637	2.099.716
V. Budgettair resultaat van het boekjaar	-6.019.933	-534.969	-398.753	-1.638.782	-458.068	207.381
VI. Gecumuleerd budgettair resultaat vorig boekjaar	10.570.143	4.550.211	4.015.242	3.616.489	1.977.707	1.519.639
a. Op basis van meerjarenplan vorig boekjaar	10.570.143	4.550.211	4.015.242	3.616.489	1.977.707	1.519.639
VII. Gecumuleerd budgettair resultaat	4.550.211	4.015.242	3.616.489	1.977.707	1.519.639	1.727.020
VIII. Onbeschikbare gelden	1.733.021	1.733.021	1.733.021	377.253	377.253	377.253
IX. Beschikbaar budgettair resultaat	2.817.190	2.282.221	1.883.469	1.600.454	1.142.386	1.349.767

Autofinancieringsmarge	2026	2027	2028	2029	2030	2031
I. Exploitatiesaldo	987.713	1.425.474	2.512.748	2.571.340	2.539.920	2.686.840
II. Netto periodieke aflossingen	954.888	1.100.292	1.310.426	1.458.312	1.493.302	1.673.407
a. Periodieke aflossingen conform de verbintenissen	1.509.881	1.672.982	1.876.963	2.012.321	1.946.187	2.089.266
b. Periodieke terugvordering leningen	554.993	572.690	566.537	554.009	452.885	415.859
III. Autofinancieringsmarge	32.825	325.182	1.202.322	1.113.028	1.046.618	1.013.433

Gecorrigeerde Autofinancieringsmarge	2026	2027	2028	2029	2030	2031
I. Autofinancieringsmarge	32.825	325.182	1.202.322	1.113.028	1.046.618	1.013.433
II. Correctie op de periodieke aflossingen	581.809	105.505	-4.239	-67.985	-135.535	-159.539
a. Periodieke aflossingen conform de verbintenissen	1.509.881	1.672.982	1.876.963	2.012.321	1.946.187	2.089.266
b. Gecorrigeerde aflossingen o.b.v. de financiële schulde	928.072	1.567.477	1.881.202	2.080.306	2.081.722	2.248.805
III. Gecorrigeerde autofinancieringsmarge	614.634	430.687	1.198.083	1.045.043	911.083	853.894

M2 Schema (AGB)

Budgettair resultaat	2026	2027	2028	2029	2030	2031
I. Exploitatiesaldo	390.482	397.827	388.642	374.979	359.807	337.593
a. Ontvangsten	1.082.503	1.097.113	1.098.810	1.096.161	1.092.223	1.081.481
b. Uitgaven	692.022	699.287	710.168	721.182	732.416	743.888
II. Investeringssaldo	-1.700.710	-1.658.125	-485.000	-1.000.000	-1.000.000	0
a. Ontvangsten	0	0	0	0	0	0
b. Uitgaven	1.700.710	1.658.125	485.000	1.000.000	1.000.000	0
III. Saldo exploitatie en investeringen	-1.310.228	-1.260.298	-96.358	-625.021	-640.193	337.593
IV. Financieringssaldo	1.324.157	1.262.471	96.544	625.117	640.213	-337.309
a. Ontvangsten	1.700.710	1.658.125	485.000	1.000.000	1.000.000	0
b. Uitgaven	376.553	395.654	388.456	374.883	359.787	337.309
V. Budgettair resultaat van het boekjaar	13.928	2.173	186	96	20	284
VI. Gecumuleerd budgettair resultaat vorig boekjaar	51.974	65.903	68.075	68.261	68.356	68.376
a. Op basis van meerjarenplan vorig boekjaar	51.974	65.903	68.075	68.261	68.356	68.376
VII. Gecumuleerd budgettair resultaat	65.903	68.075	68.261	68.356	68.376	68.660
IX. Beschikbaar budgettair resultaat	65.903	68.075	68.261	68.356	68.376	68.660

Autofinancieringsmarge	2026	2027	2028	2029	2030	2031
I. Exploitatiesaldo	390.482	397.827	388.642	374.979	359.807	337.593
II. Netto periodieke aflossingen	376.553	395.654	388.456	374.883	359.787	337.309
a. Periodieke aflossingen conform de verbintenissen	376.553	395.654	388.456	374.883	359.787	337.309
b. Periodieke terugvordering leningen	0	0	0	0	0	0
III. Autofinancieringsmarge	13.928	2.173	186	96	20	284

Gecorrigeerde Autofinancieringsmarge	2026	2027	2028	2029	2030	2031
I. Autofinancieringsmarge	13.928	2.173	186	96	20	284
II. Correctie op de periodieke aflossingen	-2.684	-89.515	-197.711	-219.007	-284.113	-357.808
a. Periodieke aflossingen conform de verbintenissen	376.553	395.654	388.456	374.883	359.787	337.309
b. Gecorrigeerde aflossingen o.b.v. de financiële schulde	379.237	485.169	586.167	593.890	643.900	695.117
III. Gecorrigeerde autofinancieringsmarge	11.245	-87.342	-197.525	-218.911	-284.093	-357.524

Het meerjarenplan 2026-2031 voldoet aan volgende evenwichtsnormen:

- **een positieve BBR** - toestandsevenwicht

- Zijn er nog voldoende middelen, liquiditeiten nadat we alle uitgaven, ontvangsten (exploitatie, investering, financiering) betaalden?
- Rekening houdend met de onbeschikbare gelden in het OCMW:
  - Wedersamenstelling opstalvergoeding ServiceFlats Invest: € 1 355 767
    In juni 2029 wordt de opstalvergoeding betaald en wordt dit deel van de onbeschikbare gelden in het plan opgenomen.

        - Legaat met last: € 377 253
    - Inclusief, het gecumuleerd budgettaire resultaat uit de meerjarenplanaanpassing 2025.
      [GO: € 10 570 143 | AGB: € 51 974]
- **een positieve AFM** in het laatste boekjaar van het meerjarenplan - structureel evenwicht.
    - De AFM wordt berekend als exploitatiesaldo (supra) minus aflossingen en toont of we in staat zijn om onze schulden
      terug te betalen.
      Of anders, een positieve autofinancieringsmarge toont wat er nog gerealiseerd kan worden: een extra investering, een nieuwe financiering of extra beleidskredieten voor onze werking.
      AFM is een structureel evenwicht, dit wil zeggen dat we het aangaan van schulden moeten afwegen door te kijken naar de evolutie van dit kengetal en niet op basis van dat een sterk positief jaar.
      De AFM dient tevens als schokbreker om eventuele budgettaire klappen op te vangen en is daarom voldoende ruim.

- **een gecorrigeerde AFM**
  De gecorrigeerde AFM vervangt de werkelijke aflossingen door een vast percentage van 8% op de openstaande schuld.
  8% betekent een gemiddelde looptijd van de uitstaande schuld van 12,5 jaar.
  In het meerjarenplan bepalen vooral nieuwe leningen de financiële schuld, meestal met een looptijd van 20 jaar.
  Hiermee moet rekening gehouden worden bij het interpreteren van deze alternatieve AFM, om na te gaan of een bestuur voldoende aflost in verhouding tot de openstaande schuld.
  Die 8 % wordt immers maar bereikt in het twaaflde jaar van de looptijd.

Geconsolideerd evenwicht

- **3 indicatoren**

  De gezondheid van een lokaal bestuur wordt geconsolideerd beoordeeld met dezelfde indicatoren. Gemeente en OCMW en het AGB voldoen individueel aan de evenwichtsnormen, wat resulteert in een geconsolideerd evenwicht, samengevat:

Geconsolideerd	2026	2027	2028	2029	2030	2031
I. Beschikbaar resultaat	2.883.093	2.350.296	1.951.730	1.668.810	1.210.762	1.418.427
Gemeente en OCMW	2.817.190	2.282.221	1.883.469	1.600.454	1.142.386	1.349.767
AGB Nazarzeth-De Pinte	65.903	68.075	68.261	68.356	68.376	68.660
II. Autofinancieringsmarge	46.753	327.355	1.202.508	1.113.124	1.046.638	1.013.717
Gemeente en OCMW	32.825	325.182	1.202.322	1.113.028	1.046.618	1.013.433
AGB Nazarzeth-De Pinte	13.928	2.173	186	96	20	284
III. Gecorrigeerde autofinancieringsmarge	625.879	343.344	1.000.558	826.132	626.990	496.370
Gemeente en OCMW	614.634	430.687	1.198.083	1.045.043	911.083	853.894
AGB Nazarzeth-De Pinte	11.245	-87.342	-197.525	-218.911	-284.093	-357.524

1.3. **Samen verbinden**

Samen verbinden

Het DNA van mensen is voor 98,7% gelijk met hun naaste verwanten, de chimpansee en de bonobo.
De genetische code van 1 mens omvat ongeveer 3,2 miljard basenparen. Tussen twee willekeurige mensen zijn er 4 tot 5 miljoen verschillen of 0,4% van de volledige DNA-streng.
Toch zal niemand een mens verwarren met andere mensapen, en kunnen we mensen gewoonlijk goed van elkaar onderscheiden.

Zelfs kleine verschillen in het DNA maakt ieder van ons uniek.

Zo is het ook met organisaties en gemeenschappen. Iedere gemeente heeft zijn inwoners, zijn omgeving, zijn activiteiten, zijn wijken en buurten – in de basis zeer gelijkend, maar toch ook weer verschillend.

Tijdens het fusieproces kwam het DNA van De Pinte, Eke, Nazareth en Zevergem, samen.
In het nieuwe blijven we heel wat van het oude herkennen (‘dat buurtgevoel is typisch voor Zevergem’, ‘die bedrijvigheid heeft ie van Nazareth’, ‘dat zijn brouwsels van Eke’; ‘kijk naar de look van De Pinte’ …)
Terzelfdertijd ontstaan er ook nieuwe verbindingen, die ons verrassen en verwonderen.

Samen verbinden is de rode draad (of de dubbele helix zo je wil) doorheen dit eerste echte meerjarenplan van Nazareth-De Pinte.

Verbinden tussen het verleden en de toekomst die voor ons ligt.
Verbinden tussen de vier kernen die samen de nieuwe gemeente vormen.
Verbinden tussen inwoners,
- die elkaar in een groene, nette en veilige omgeving kunnen ontmoeten
- waar men samen kan leren, werken, ondernemen en bruisen
- waar men voor alle leeftijden zonder drempels voor elkaar zorgt.

Verbinden ook van twee besturen
- waar de dienstverlening warm en nabij blijft
- tot een nieuwe, sterke en innovatieve organisatie

Vanuit onze kern blijven we verbonden met een uitdagende wereld.
De verbindende bruggen, die het geheel bij elkaar houden en ondersteunen, zijn de 17 duurzame ontwikkelingsdoelstellingen van de Verenigde Naties, de SDG’s (Sustainable Development Goals).

Wat we als bestuur willen realiseren, doen we niet alleen, maar samen in verbinding met anderen.

2. Verbindende omgeving

Verbindende omgeving

Een verbindende omgeving is ...

...een aantrekkelijke omgeving
...een veilige omgeving
...een omgeving voor iedereen

2.1. Verbindend wonen in een aantrekkelijke omgeving

De SDG's als verbindende bruggen

Een verbindende omgeving is een aantrekkelijke groene en nette omgeving waar mensen graag komen. Via deze doelstelling dragen we bij aan de realisatie van volgende SDG's:

- We **verduurzamen het openbaar groen** door een groenblijvende en langlevende groene bodembedekking, waarbij we de biodiversiteit versterken en we de omgeving meer klimaatrobuust maken. We breiden het aantal groenzones uit (SDG 6, 13 en 15).
- We werken op basis van een lange termijnvisie door het opmaken van **beheersplannen voor bermen en de grote groenzones** in de gemeente (SDG 15).
- Vanuit een **coherent afvalverhaal** wil het lokaal bestuur Nazareth-De Pinte toonaangevend zijn: we verminderen het afval via preventie en we bevorderen de circulaire economie (SDG 6, 11, 12 en 14).

PA1-01 Een aantrekkelijke groene omgeving

PA1-02 Een aantrekkelijke nette omgeving

Ons plan

Samen met onze partner IVM willen we toonaangevend zijn in het afvalbeleid en het bevorderen van de circulaire economie. Tegen 2030 halen we de norm van maximum 90kg restafval per inwoner. We gaan over naar één groot recyclagepark op de huidige site van Nazareth, met een ruimere inrichting en uitgebreide openingsuren.

Wordt gerealiseerd via het AG: afvaleilanden in de culturele centra.

Toelichting acties 2026

Circulaire economie en afval

- We implementeren nieuwe tarieven voor de huis-aan-huis inzameling van afval. Samen met IVM en alle partnergemeentes, bevorderen we de meest duurzame oplossing voor het omgaan met afval- en materiaalstromen.
- We onderzoeken nieuwe inzamelsystemen voor herbruikbare goederen i.s.m. vzw Ateljee.
- In 2025-2027 realiseren we het vuilnisbakkenplan voor Nazareth-De Pinte: op strategische locaties plaatsen we nette en geschikte openbare vuilnisbakken.

Recyclagepark

- We richten het recyclagepark Nazareth in tot een hernieuwd park dat alle inwoners van Nazareth-De Pinte bedient op een vlotte en klantvriendelijke manier.
- In het laatste kwartaal van 2026 sluiten we het recyclagepark van De Pinte. We voorzien in een vlotte overgangsperiode waarin alle inwoners de kans krijgen zich vertrouwd te maken met het nieuwe park.
- Ook hier passen we een transparante en correcte tarifering toe voor alle inwoners en KMO's volgens het principe 'de vervuiler betaalt'.

Mijlpalen 2025-2031

- Eén recyclagepark voor Nazareth-De Pinte (2025-2026)
- Uniforme afvalsystemen in alle gemeentelijke administratieve gebouwen en afvaleilanden in de culturele centra (2027-2028)
- Jaarlijks terugkerende actie
    - Sensibiliseringsacties bij verschillende doelgroepen
    - Schoonmaakacties met vrijwilligers, scholen, verenigingen, bedrijven…
- Bestrijden sluikstort en zwerfafval

Wat kost het?

- Circulaire economie (PA1-02-01)
    - De exploitatie-uitgaven hebben betrekking op ondersteunen acties t.a.v. circulaire economie (samenwerking vzw Ateljee, Repair Café, …)
    - De investeringsuitgaven hebben betrekking op selectief inzamelen van afval zoals de straatvuilnisbakken en de afvaleilanden in administratieve gebouwen en culturele centra (actie PA1-01-01)
- Recyclagepark: 802.500 euro voor uitbreiding en vernieuwing recyclagepark Nazareth (inclusief bodemonderzoeken op het recyclagepark De Pinte) (actie PA1-01-02)
- IVM: wat we jaarlijks bijdragen aan afvalbeheerder IVM) (actie PA1-01-03). In 2026 bedraagt dit in totaal 1.696.295 euro.

Kredieten voor sensibiliserende acties, zwerfvuilbestrijding, … zijn opgenomen in het gelijkblijvend beleid.

AG - Actieplan PA1-02	2026	2027	2028	2029	2030	2031
Investering						
Uitgaven	0,00	15.000,00	15.000,00	0,00	0,00	0,00
Totaal Investering	**0,00**	**-15.000,00**	**-15.000,00**	**0,00**	**0,00**	**0,00**

3. Verbindende activiteiten

Verbindende activiteiten

3.1. Samen bruisen

De SDG's als verbindende bruggen

In het samen 'bruisen' zijn we verbonden met elkaar, zowel in het verenigingsleven, als op het gebied van cultuur, jeugd, sport en bewegen. Via deze doelstelling dragen we bij aan de realisatie van de volgende SDG's:

- Door het **verenigingsleven te ondersteunen**, bevorderen we de sociale cohesie en dragen we zo bij aan inclusieve, veerkrachtige en duurzame steden en gemeenschappen (SDG 11°;
- We streven naar een **sterk, gedragen en inclusief cultuuraanbod** waarin het lokale verenigingsleven bloeit en verbindt, het gemeentelijk aanbod versterkend werkt, en elke inwoner kan deelnemen aan cultuur. Kunst verbindt mensen, versterkt de lokale identiteit en fungeert als hefboom voor andere beleidsdomeinen zoals jeugd, onderwijs en welzijn (SDG 3, 4, 10 en 11).
- In een bruisende gemeente beweegt iedereen mee: we richten ons op alle doelgroepen, met bijzondere aandacht voor **G-sporters** (SDG 3, 10).
- We werken een **integraal gezondheidsbeleid** uit, rekening houdend met alle beleidsdomeinen, en gericht op een brede, preventieve, toegankelijke werking (SDG 1, 2, 3, 5, 10, 11 en 12).

PB2-01 Bruisende verenigingen

Ons plan

We ondersteunen verenigingen via dienstverlening, op financieel en materieel vlak en door investeringen in infrastructuur.

Wordt gerealiseerd via het AG: uitleen- en verhuurreglement, jeugdhuis

Toelichting acties 2026

Verenigingenloket

- We maken een oriënterende nota op tegen juni 2026, met inspraak van inwoners, adviesraden en het middenveld.
- We stellen een juridisch kader (o.m. verzekeringen) op voor verenigingen tegen midden 2026.
- We maken de link met het Verenigingenloket van Vlaanderen.
- We bereiden een communicatieplan voor, gericht op de noden van de inwoners, waarin zowel activiteiten van gemeente, van vrijetijdsverenigingen als van externe aanbieders een plaats krijgen (uitvoering vanaf 2027).

Financiële en infrastructurele ondersteuning

We ondersteunen de verenigingen door:

- transparante sectorale subsidies die de werkingen van verenigingen beloont
- door een gecoördineerd verhuurreglement dat zowel
    - eenvoudig is,
    - eenduidig is,
    - een duidelijke retributiereglement omvat,
    - transparant is over de concrete ondersteuning van verenigingen
- door transparante ondersteuningssubsidies voor erkende verenigingen van Nazareth-De Pinte
- door een duidelijk uitleenreglement

Jeugdhuiswerking

Een jeugdhuis groeit voor, door en met jongeren.
We willen samen met jongeren bouwen aan een plek waar ontmoeting, creativiteit en engagement centraal staan. Vanuit het succes van het jeugdhuis in Nazareth onderzoeken we of er in De Pinte ook nood en draagvlak bestaat voor een duurzame jeugdhuiswerking.
Tegen juni 2026 maken we hiertoe een oriënterende nota op.
Verdere acties met betrekking tot kinderen en jongeren bevinden zich onder het actieplan PC1-01 Verbindende zorg voor kinderen en jongeren.

Mijlpalen 2025-2031

- **Verenigingenloket** (digitaal in 2026, fysiek in 2027)
- **Toepassing van de vrijetijdsreglementen** (goedkeuring raden 2025):
    - Sectorale subsidies:
    - Implementatie vanaf werkjaar 2026-2027. Uitbetaling vanaf 2028 voor cultuur en jeugd, vanaf 2027 voor sport
    - Vormingssubsidies: implementatie vanaf 01.01.2026
    - Gecoördineerd verhuurreglement:
        - Zaalverhuur: implementatie vanaf 01.07.2026
        - Uitleendienst: implementatie vanaf 01.01.2026
    - Ondersteuningssubsidies: implementatie vanaf 01.01.2026
    - Subsidie organiserende comités
    - Implementatie vanaf 01.01.2026 voor een deel van de organiserende comités, voor het ander deel vanaf 01.01.2027
    - Generieke subsidies: implementatie vanaf 01.01.2026
- **Jeugdhuiswerking**
    - Oriënterende nota (2026)

Wat kost het?

- De realisatie van het verenigingenloket gebeurt binnen de gewone werkingsmiddelen.
- We voorzien in 2026 in totaal 185.861 euro aan sectorsubsidies en ondersteuningssubsidies, vanaf 2027 stijgt dit 207.700 euro (actie PB2-01-02).

Wordt gerealiseerd via het AG:

- *Er is 500.000 euro voorzien voor een nieuw jeugdhuis in De Pinte (actie PB2-01-03)*

AG - Actieplan PB2-01	2026	2027	2028	2029	2030	2031
Investering						
Uitgaven						
PB2-01-03 Investeren in jeugdhuiswerking in De Pinte	**500.000,00**	**0,00**	**0,00**	**0,00**	**0,00**	**0,00**
Totaal Uitgaven	**500.000,00**	**0,00**	**0,00**	**0,00**	**0,00**	**0,00**
Totaal Investering	**-500.000,00**	**0,00**	**0,00**	**0,00**	**0,00**	**0,00**

PB2-02 Bruisende cultuur

Ons plan

We streven naar een sterk, gedragen en inclusief cultuuraanbod waarin het lokale verenigingsleven bloeit en verbindt, het gemeentelijk aanbod versterkend werkt, en elke inwoner kan deelnemen aan cultuur. We vervullen hierbij een regierol, met focus op samenwerking, afstemming en participatie.

Wordt gerealiseerd via het AG: uitbreiding cc Nova, masterplan cc Het Centrum/ Kunstencentrum

Toelichting acties 2026

Lokale kunstinitiatieven

- We evalueren de initiatieven '*Kollektief* en *Perspectieven'*. We schrijven een visie uit op de ondersteuning van lokale kunstenaars binnen een duurzaam en participatief kader, met aandacht voor samenwerking, zichtbaarheid en ontwikkelingskansen in de fusiegemeente.
- We zetten het kunstenaarsplatform verder, uitgebreid met lokale kunstenaars van De Pinte. We komen twee keer per jaar samen om lopende initiatieven te bespreken, ideeën uit te wisselen en de werking van projecten mee te ondersteunen.

Uitbouw bibliotheek Lampens tot een gemeenschapsgebouw rond kunst en architectuur

- De sociale mediacampagne starten we vanaf januari 2026.
- De fietsroute, podcast en website ontwikkelen we tegen april 2026. De tentoonstelling loopt van 2 april tot eind juni 2026.
- Na de tentoonstelling starten de werken.

Een Open Bib in De Pinte

- We voeren de infrastructurele aanpassingen uit, nodig voor de implementatie van Open Bib.
- We passen het reglement en de openingsuren aan i.f.v. Open Bib.
- In het voorjaar van 2026 starten we met 'Open Bib' in De Pinte.

Investeren in bruisende cultuur

- In 2027 breiden we de cafetaria uit in cc Nova, in samenspraak met de gebruikers.
- We zetten het project in de Dekenij stop en onderzoeken een mogelijke verkoop van het gebouw. We vernieuwen CC Het Centrum waarin we het geplande kunstencentrum integreren.

Samenwerken met partners

- Voor de realisatie van ons cultuur- en erfgoedbeleid werken we samen met de Cultuurregio Leie Schelde en de IOED Leie-Schelde. Zij werken in 2026 elk hun beleidsplan 2027-2032 uit.

Mijlpalen 2025-2031

- **Bibliotheek Lampens**
    - Label Open Erfgoed in Ontwikkeling (september 2025)
    - Fase 1: Voorbereiding en pre-renovatiefase (2025- januari 2027)

    - Fase 2: Uitvoering van de werken (2026-2027)
    - Fase3: Publiekswerking met tentoonstellingen, rondleidingen, samenwerkingen met partners, publicatie, …
- **Open Bib De Pinte** (2025-2026)
- **Jaarlijks terugkerende acties**
    - Twee bijeenkomsten met het kunstenaarsplatform

Wat kost het?

- Voor Open Bib De Pinte is 80.000 euro voorzien (actie PB2-02-05),
- Bibliotheek Lampens:
    - Vanaf 2027 is er een jaarlijks werkingskrediet van 20.000 euro, waar 10.000 euro aan ontvangsten tegenover staan (actie PB2-02-02)
    - Voor de renovatie van de bibliotheek is in totaal 765.000 euro voorzien, hier staan 260.000 euro aan subsidies tegenover (actie PB2-02-03)
- Werkingsbijdragen
    - Cultuurregio Leie Schelde (actie PB2-02-07): 29.117 euro in 2026, daarna jaarlijks geïndexeerd.
    - IOED Leie-Schelde (actie PB2-02-08): jaarlijks 13.437 euro
- De uitgaven voor de lokale kunstenaarswerking zitten vervat in de werkingskredieten van cultuur (gelijkblijvend beleid)

Wordt gerealiseerd via het AG

- *de uitbreiding van de cafetaria van cc Nova: 300.000 euro (actie PB2-02-04)*
- *voor het project Masterplan cc Het Centrum/ Kunstencentrum is in totaal 2.786. 699 euro voorzien (actie PB2-02-06)*

AG - Actieplan PB2-02	2026	2027	2028	2029	2030	2031
Investering						
Uitgaven						
PB2-02-04 Investeren in de uitbreiding van cc Nova	**0,00**	**300.000,00**	**0,00**	**0,00**	**0,00**	**0,00**
PB2-02-06 Investeren in bruisende cultuur: opmaak masterplan cc Het Centrum / Kunstencentrum	**238.699,00**	**138.000,00**	**410.000,00**	**1.000.000,00**	**1.000.000,00**	**0,00**
Totaal Uitgaven	**238.699,00**	**438.000,00**	**410.000,00**	**1.000.000,00**	**1.000.000,00**	**0,00**
Totaal Investering	**-238.699,00**	**-438.000,00**	**-410.000,00**	**-1.000.000,00**	**-1.000.000,00**	**0,00**

PB2-03 Bruisend gezond

Ons plan

We werken op een integrale en structurele manier aan gezondheid en welzijn, rekening houdend met alle beleidsdomeinen, en gericht op een brede, preventieve, toegankelijke werking – zowel naar inwoners als medewerkers.

Wordt gerealiseerd via het AG: overkapping en uitbreiding padelterreinen

Toelichting acties 2026

Integraal gezondheidsbeleid

Begin 2026 werken we, in samenwerking met Gezondheidsmakers, een integraal preventief gezondheidsbeleid uit.

Dit document zal als leidraad dienen om in de komende legislatuur acties rond gezondheid (zowel extern als intern) systematisch op te volgen door een clusteroverschrijdende werkgroep.

Bruisend bewegen voor iedereen

In 2026 onderzoeken we de behoeften naar G-participatie (sporten en bewegen met een beperking) via

- gegevensverzameling, onder meer via bevraging van stakeholders
- een SWOT-analyse

Op basis hiervan maken we tegen eind 2026 een beleids- en actieplan, met oog op uitvoering in 2027.

Investeren in bruisende gezondheid

- In juni 2025 dienden we de subsidieaanvraag in bij AGION voor de uitbreiding en verbouwing van de Blije School. Dit omvat ook een polyvalente sporthal: het project start met de bouw hiervan (zie ook actieplan PB1-01)
- We bereiden de overkapping en uitbreiding van de padelterreinen in Nazareth voor, uitvoering is gepland in 2027.

Samenwerken met partners

Ons gezondheidsbeleid realiseren we samen met Drugpunt Leie en Schelde, de Eerstelijnszone Schelde en Leie en Gezondheidsmakers.

Mijlpalen 2025-2031

- **Gezondheid**
  - Opmaak integraal preventief gezondheidsbeleid (2026)
  - Label hartvriendelijke gemeente (2026)
  - Opmaak hitteplan (2026)
- **Bruisend bewegen**
- Beleids- en actieplan G-sport (opmaak 2026, uitvoering vanaf 2027)
- Overkapping en uitbreiding padelterreinen Nazareth (2026-2027)
- **Bouw GBS De Blije School - sporthal**
  - Subsidiedossier (2025)
  - Omgevingsvergunning (2026)
  - Uitvoering sporthal (2027-2029)

Wat kost het?

- Voor de bouw van de sporthal aan de Blije School is in totaal 4.500.000 euro voorzien (actie PB2-03-03)
- De uitgaven m.b.t. integraal gezondheidsbeleid staan op actie PB2-03-02
- Het doelgroepenbeleid zit vervat in de werkingskredieten van sport (gelijkblijvend beleid)
- Werkingsbijdragen:
  - Drugpunt Leie Schelde: jaarlijkse bijdrage van 19.863 euro (actie PB2-03-05)

Wordt gerealiseerd via het AG

- *Werkingskosten inzake gezondheidsbeleid binnen het AG (actie PB2-03-02)*
- *De overkapping en uitbreiding van de padelterreinen is geraamd op 455.000 euro. Hier staat een verhoging van de concessie tegenover (actie PB2-03-04)*

AG - Actieplan PB2-03	2026	2027	2028	2029	2030	2031
Exploitatie						
Uitgaven						
PB2-03-02 Een beleidsmatige aanpak van preventieve gezondheid in samenwerking met alle beleidsdomeinen	**2.047,14**	**2.088,09**	**2.133,00**	**2.169,00**	**2.214,00**	**2.259,00**
Totaal Uitgaven	**2.047,14**	**2.088,09**	**2.133,00**	**2.169,00**	**2.214,00**	**2.259,00**
Totaal Exploitatie	**-2.047,14**	**-2.088,09**	**-2.133,00**	**-2.169,00**	**-2.214,00**	**-2.259,00**
Investering						
Uitgaven						
PB2-03-04 Investeren in bruisende gezondheid door de overkapping en uitbreiding van padelterreinen	**0,00**	**455.000,00**	**0,00**	**0,00**	**0,00**	**0,00**
Totaal Uitgaven	**0,00**	**455.000,00**	**0,00**	**0,00**	**0,00**	**0,00**
Totaal Investering	**0,00**	**-455.000,00**	**0,00**	**0,00**	**0,00**	**0,00**

Noot

Beleidsdoelstelling 'PFO Samen onderweg': geen kredieten en acties meer in MJP 2026-2031

4. Overzicht beleidsdoelstellingen

Overzicht beleidsdoelstellingen

Een overzicht van alle doelstellingen, actieplannen en acties met hun ramingen, vindt u in bijlage bij dit meerjarenplan (bijlage ODAA)

GB: Beleven

- GB0: Beleven
- GB1: Vrije tijd
- GB2: Bibliotheek
- GB3: Evenementen
- GB4: Evenementenbeheer

GL: Leven

- GL0: Leven
- GL1: Burgerzaken
- GL2: Onderwijs en Kinderopvang
- GL3: Welzijn
- GL4: Collectieve schuldenregeling

GO: Omgeving

- GO0: Omgeving
- GO1: Groen, Landbouw, Economie en Milieu
- GO2: Ruimtelijke planning, Stedenbouw & Huisvesting
- GO3: Openbare infrastructuur en Mobiliteit
- GO4: Patrimoniumbeheer

GS: Ontwikkeling en ondersteunende diensten

- GS0: Ontwikkeling, ondersteunende diensten
- GS1: Secretariaat
- GS2: Financiën
- GS3: ICT
- GS4: Aankoop & Legal
- GS5: Communicatie
- GS6: HR
- GS7: Ontwikkeling
- GS8: Onthaal

PA: Verbindende omgeving *

- PA1: Verbindend wonen in een aantrekkelijke omgeving *
- PA2: Verbindend wonen in een veilige omgeving *
- PA3: Verbindend wonen in een omgeving voor iedereen *

PB: Verbindende activiteiten *

- PB1: Samen leren, werken en ondernemen *
- PB2: Samen bruisen *

PC: Verbindende zorg *

- PC1: Verbindende zorg voor alle leeftijden *
- PC2: Verbindende zorg zonder drempels *
- PC3: Verbindend zorgen voor elkaar *

PD: Verbindend bestuur *

- PD1: Verbonden in de vier kernen *
- PD2: Een lokaal bestuur klaar voor een uitdagende wereld *

PF: Samen onderweg *

- PF0: Samen Onderweg *

**: Prioritaire beleidsdoelstelling*

Financiële nota
Toelichting
Documentatie

5. AG

5.1. Financiële nota AG

5.1.1. Financieel doelstellingenplan (schema M1)

Het financieel doelstellingenplan is de samenvatting van de ramingen van de ontvangsten en uitgaven de verschillende beleidsdoelstellingen. Het geeft op een gebundelde manier inzicht in de financiële gevolgen van het geplande beleid.
Volgens de regels van BBC 3.0. worden enkel de totale uitgaven en ontvangsten getoond, de cijfers zijn niet langer uitgesplitst over exploitatie, investering en financiering.

GB0 Beleven

	2026	2027	2028	2029	2030	2031
Uitgave	25.000	25.500	26.010	26.530	27.061	27.602
Ontvangst	20.000	20.400	20.808	21.224	21.649	22.082

GB1 Vrije tijd

	2026	2027	2028	2029	2030	2031
Uitgave	99.959	100.462	72.782	73.385	74.003	74.630
Ontvangst	3.576	3.648	3.720	3.795	3.870	3.948

GB2 Bibliotheek

GB3 Evenementen

GB4 Evenementenbeheer

	2026	2027	2028	2029	2030	2031
Uitgave	1.043.932	1.222.538	619.685	568.783	578.055	587.526
Ontvangst	306.753	361.763	366.872	372.082	377.398	382.817

GL0 Leven

GL1 Burgerzaken

GL2 Onderwijs en Kinderopvang

GL3 Welzijn

GL4 Collectieve schuldenregeling

GO0 Omgeving

GO1 Groen, Landbouw, Economie en Milieu

	2026	2027	2028	2029	2030	2031
Uitgave	10.908	11.126	11.348	11.576	11.808	12.044

GO2 Ruimtelijke planning, Stedenbouw & Huisvesting

GO3 Openbare infrastructuur en Mobiliteit

GO4 Patrimoniumbeheer

	2026	2027	2028	2029	2030	2031
Uitgave	432.928	57.952	7.976	8.000	8.025	8.051
Ontvangst	2.500	2.500	2.500	2.500	2.500	2.500

GS0 Ontwikkeling, ondersteunenden diensten

	2026	2027	2028	2029	2030	2031
Uitgave	13.905	14.186	14.467	14.757	15.051	15.356

GS1 Secretariaat

GS2 Financiën

	2026	2027	2028	2029	2030	2031
Uitgave	384.649	403.810	396.673	383.163	368.130	345.717
Ontvangst	2.376.482	2.292.558	1.115.068	1.621.236	1.610.990	593.818

GB0 Beleven

GS3 ICT

	2026	2027	2028	2029	2030	2031
Uitgave	17.257	7.403	7.550	7.702	7.856	8.012

GS4 Aankoop & Legal

	2026	2027	2028	2029	2030	2031
Ontvangst	73.902	74.369	74.842	75.324	75.816	76.316

GS5 Communicatie

GS6 HR

GS7 Ontwikkeling

GS8 Onthaal

PA1 Verbindend wonen in een aantrekkelijke omgeving

	2026	2027	2028	2029	2030	2031
Uitgave	0	15.000	15.000	0	0	0

PA2 Verbindend wonen in een veilige omgeving

PA3 Verbindend wonen in een omgeving voor iedereen

PB1 Samen leren, werken en ondernemen

PB2 Samen bruisen

	2026	2027	2028	2029	2030	2031
Uitgave	740.746	895.088	412.133	1.002.169	1.002.214	2.259

PC1 Verbindende zorg voor alle leeftijden

PC2 Verbindende zorg zonder drempels

PC3 Verbindend zorgen voor elkaar

PD1 Verbonden in de vier kernen

PD2 Een lokaal bestuur klaar voor een uitdagende wereld

PF0 Samen Onderweg

Algemeen Totaal	2026	2027	2028	2029	2030	2031
Uitgave	2.769.285	2.753.065	1.583.624	2.096.066	2.092.203	1.081.197
Ontvangst	2.783.213	2.755.238	1.583.810	2.096.161	2.092.223	1.081.481

5.1.2. Staat van het financieel evenwicht (schema M2)

De staat van het financieel evenwicht van het meerjarenplan (schema M2) bevat per jaar een raming van:

- het beschikbaar budgettair resultaat
- de autofinancieringsmarge:

de gecorrigeerde autofinancieringsmarge.

Budgettair resultaat	2026	2027	2028	2029	2030	2031
I. Exploitatiesaldo	390.482	397.827	388.642	374.979	359.807	337.593
a. Ontvangsten	1.082.503	1.097.113	1.098.810	1.096.161	1.092.223	1.081.481
b. Uitgaven	692.022	699.287	710.168	721.182	732.416	743.888
II. Investeringssaldo	-1.700.710	-1.658.125	-485.000	-1.000.000	-1.000.000	0
a. Ontvangsten	0	0	0	0	0	0
b. Uitgaven	1.700.710	1.658.125	485.000	1.000.000	1.000.000	0
III. Saldo exploitatie en investeringen	-1.310.228	-1.260.298	-96.358	-625.021	-640.193	337.593
IV. Financieringssaldo	1.324.157	1.262.471	96.544	625.117	640.213	-337.309
a. Ontvangsten	1.700.710	1.658.125	485.000	1.000.000	1.000.000	0
b. Uitgaven	376.553	395.654	388.456	374.883	359.787	337.309
V. Budgettair resultaat van het boekjaar	13.928	2.173	186	96	20	284
VI. Gecumuleerd budgettair resultaat vorig boekjaar	51.974	65.903	68.075	68.261	68.356	68.376
a. Op basis van meerjarenplan vorig boekjaar	51.974	65.903	68.075	68.261	68.356	68.376
VII. Gecumuleerd budgettair resultaat	65.903	68.075	68.261	68.356	68.376	68.660
IX. Beschikbaar budgettair resultaat	65.903	68.075	68.261	68.356	68.376	68.660

Autofinancieringsmarge	2026	2027	2028	2029	2030	2031
I. Exploitatiesaldo	390.482	397.827	388.642	374.979	359.807	337.593
II. Netto periodieke aflossingen	376.553	395.654	388.456	374.883	359.787	337.309
a. Periodieke aflossingen conform de verbintenissen	376.553	395.654	388.456	374.883	359.787	337.309
b. Periodieke terugvordering leningen	0	0	0	0	0	0
III. Autofinancieringsmarge	13.928	2.173	186	96	20	284

Gecorrigeerde Autofinancieringsmarge	2026	2027	2028	2029	2030	2031
I. Autofinancieringsmarge	13.928	2.173	186	96	20	284
II. Correctie op de periodieke aflossingen	-2.683	-89.515	-197.711	-219.007	-284.113	-357.808
a. Periodieke aflossingen conform de verbintenissen	376.553	395.654	388.456	374.883	359.787	337.309
b. Gecorrigeerde aflossingen o.b.v. de financiële schulden	379.237	485.169	586.167	593.890	643.900	695.117
III. Gecorrigeerde autofinancieringsmarge	11.245	-87.343	-197.525	-218.912	-284.093	-357.524

Dossiers van andere entiteiten:

/

5.1.3. Overzicht van de kredieten (schema M3)

We tonen de kredieten voor 2026.

Kredieten AG	2026	
	Uitgaven	Ontvangsten
Exploitatie	692.022	1.082.503
Investeringen	1.700.710	0
Financiering	376.553	1.700.710
Leningen en leasings	376.553	1.700.710

5.2. Toelichting AG

5.2.1. Ontvangsten en uitgaven volgens hun functionele aard (schema T1)

Schema T1 toont, per beleidsdomein, de gerealiseerde en geraamde ontvangsten en uitgaven.

	2026	2027	2028	2029	2030	2031
Algemene financiering						
Uitgaven	383.303	402.404	395.206	381.633	366.537	344.059
Ontvangsten	1.706.160	1.663.575	490.450	1.005.450	1.005.450	5.450
Innovatie, ontwikkeling en duurzaamheid						
Ondersteuning						
Uitgaven	11.557	11.686	11.818	11.954	12.090	12.231
Omgeving						
Beleven						
Uitgaven	2.373.756	2.338.294	1.175.905	1.701.769	1.712.853	724.169
Ontvangsten	1.077.053	1.091.663	1.093.360	1.090.711	1.086.773	1.076.031
Leven						
Uitgaven	668	681	695	709	723	738
Algemeen totaal						
Uitgaven	2.769.285	2.753.065	1.583.624	2.096.066	2.092.203	1.081.197
Ontvangsten	2.783.213	2.755.238	1.583.810	2.096.161	2.092.223	1.081.481

5.2.2. Ontvangsten en uitgaven volgens hun economische aard (schema T2)

In schema T2 tonen we de gerealiseerde en geraamde uitgaven en ontvangsten per soort.

I. Exploitatie-uitgaven	2026	2027	2028	2029	2030	2031
I.Totaal exploitatie-uitgaven	692.022	699.287	710.168	721.182	732.416	743.888
A. Operationele uitgaven	687.022	694.287	705.168	716.182	727.416	738.888
1. Goederen en diensten	663.484	673.999	684.880	695.894	707.128	718.600
5. Andere operationele uitgaven	23.538	20.288	20.288	20.288	20.288	20.288
B. Financiële uitgaven	5.000	5.000	5.000	5.000	5.000	5.000
2. Andere financiële uitgaven	5.000	5.000	5.000	5.000	5.000	5.000

II. Exploitatieontvangsten	2026	2027	2028	2029	2030	2031
II. Totaal exploitatieontvangsten	1.082.503	1.097.113	1.098.810	1.096.161	1.092.223	1.081.481
A. Operationele ontvangsten	1.082.503	1.097.113	1.098.810	1.096.161	1.092.223	1.081.481
1. Ontvangsten uit de werking	1.076.203	1.090.813	1.092.510	1.089.861	1.085.923	1.075.181
a. Ontvangsten uit retributies	327.079	382.561	388.150	393.851	399.667	405.597
b. Andere ontvangsten uit de werking	749.124	708.252	704.360	696.010	686.256	669.584
5. Andere operationele ontvangsten	6.300	6.300	6.300	6.300	6.300	6.300

I. Investeringsuitgaven	2026	2027	2028	2029	2030	2031
I. Totaal investeringsuitgaven	1.700.710	1.658.125	485.000	1.000.000	1.000.000	0
B. Investeringen in materiële vaste activa	1.460.361	1.520.125	485.000	1.000.000	1.000.000	0
1. Gemeenschapsgoederen en bedrijfsmatige materiële vaste activa	1.460.361	1.520.125	485.000	1.000.000	1.000.000	0
a. Terreinen en gebouwen	1.401.361	1.456.125	470.000	1.000.000	1.000.000	0
b. Wegen en andere infrastructuur	0	15.000	15.000	0	0	0
c. Roerende goederen	59.000	49.000	0	0	0	0
C. Investeringen in immateriële vaste activa	240.349	138.000	0	0	0	0

I. Financieringsuitgaven	2026	2027	2028	2029	2030	2031
I. Totaal financieringsuitgaven	376.553	395.654	388.456	374.883	359.787	337.309
A. Vereffening van financiële schulden	376.553	395.654	388.456	374.883	359.787	337.309
1. Periodieke aflossingen van opgenomen leningen en leasings	376.553	395.654	388.456	374.883	359.787	337.309

II. Financieringsontvangsten	2026	2027	2028	2029	2030	2031
II. Totaal financieringsontvangsten	1.700.710	1.658.125	485.000	1.000.000	1.000.000	0
A. Aangaan van financiële schulden	1.700.710	1.658.125	485.000	1.000.000	1.000.000	0
2. Opname van leningen en leasings bij andere entiteiten	1.700.710	1.658.125	485.000	1.000.000	1.000.000	0

	2026	2027	2028	2029	2030	2031
I. Exploitatiesaldo	390.482	397.827	388.642	374.979	359.807	337.593
II. Investeringssaldo	-1.700.710	-1.658.125	-485.000	-1.000.000	-1.000.000	0
III. Saldo van exploitatie en investeringen	-1.310.228	-1.260.298	-96.358	-625.021	-640.193	337.593
IV. Financieringssaldo	1.324.157	1.262.471	96.544	625.117	640.213	-337.309
V. Budgettair resultaat van het boekjaar	13.928	2.173	186	96	20	284

5.2.3. Evolutie financiële schulden (schema T3)

Schema 3 toont hoe de financiële schulden van het bestuur evolueren. Het geeft een overzicht van:

- de (geraamde) financiële schulden op 1 januari van het boekjaar
- de nieuwe leningen en leasings die het bestuur volgens de budgettaire planning zal aangaan
- de kapitaalsaflossingen die zullen gebeuren

de (geraamde) financiële schuld die daar op 31 december van het boekjaar uit volgt.

	2026	2027	2028	2029	2030	2031
A. Financiële schulden op 1 januari	**4.740.458**	**6.064.615**	**7.327.086**	**7.423.630**	**8.048.747**	**8.688.960**
4. Andere leningen	4.740.458	6.064.615	7.327.086	7.423.630	8.048.747	8.688.960
B. Nieuwe leningen en leasings	**1.700.710**	**1.658.125**	**485.000**	**1.000.000**	**1.000.000**	**0**
4. Andere leningen	1.700.710	1.658.125	485.000	1.000.000	1.000.000	0
C. Aflossingen	**376.553**	**395.654**	**388.456**	**374.883**	**359.787**	**337.309**
4. Andere leningen	376.553	395.654	388.456	374.883	359.787	337.309
D. Financiële schulden op 31 december (A+B-C)	**6.064.615**	**7.327.086**	**7.423.630**	**8.048.747**	**8.688.960**	**8.351.651**
4. Andere leningen	6.064.615	7.327.086	7.423.630	8.048.747	8.688.960	8.351.651

Meerjarenplan:

MJP_ORIGINEEL_BEGINKREDIET_2026 2026: Budg. 3679

5.2.4. Globaal overzicht van de investeringen

Globaal overzicht van de investeringen, uitgaven en ontvangsten. *Zie bijlage 'Overzicht investeringen AG'*

5.2.5. Financiële risico's

Hieronder geven we u een niet-limitatief overzicht van de potentiële risico's met een financiële impact op het bestuur. Deze toelichting kadert in artikel 177, 259 en 261 van het decreet lokaal bestuur en 3.5 van de omzendbrief KB/ABB/2019/4.

Samen hebben we de ambitie om alle onderstaande risico's met financiële impact structureel op te volgen en te remediëren waar nodig. Op basis van structurele rapportering aan het managementteam, het college en de raad zal een structurele en transparante informatiestroom ontstaan waarop beslissingen kunnen genomen worden.

ONTVANGSTEN

Toepassing van retributiereglementen

Het Autonoom Gemeentebedrijf Nazareth-De Pinte probeert de retributiereglementen zo helder als mogelijk op te stellen. Daar waar mogelijk en of nodig worden de tarieven, na delegatie door de Raad van Bestuur, vastgesteld door het Directiecomité.

De reglementen dienen vanzelfsprekend correct toegepast te worden door alle medewerkers. Een correcte kennis van deze reglementen is belangrijk.

In 2025 werden de verschillende retributiereglementen voor de verhuur van infrastructuur geharmoniseerd worden. Dit zal leiden tot één retributiereglement voor de dienstverlening van het autonoom gemeentebedrijf.

Beheersmaatregel:

1. Duidelijk overzicht behouden van alle retributiereglementen en de manier waarop deze toegepast worden;

2. Een zo efficiënt mogelijke betaalcyclus met, indien mogelijk, een voorafgaande of onmiddellijke elektronische betaling.

Opvolgen inkomende subsidies

Het is belangrijk dat het recht op subsidies goed opgevolgd wordt zodat het bestuur haar eventuele trekkingsrechten niet verliest. De volgende jaren wensen we dit goed op te volgen zodat alle subsidies waarop het bestuur recht heeft ook effectief geïnd worden. Dit zijn middelen die onmiddellijk ten bate zijn van de gemeenschap.

Beheersmaatregelen:

- Afspraken maken rond het beheren en registreren van inkomende subsidies en de eraan verbonden uitgaven;
- Per subsidie een subsidieverantwoordelijke aanduiden die alles opvolgt.

Debiteurenbeheer

De debiteurenopvolging gebeurt stipt en periodiek waardoor de openstaande vorderingen onder controle zijn. Er wordt een traject afgelegd vooraleer we overgaan tot gerechtelijke invordering.

Beheersmaatregel:

- Tijdig en periodiek uitsturen van facturen;
- Gebruik maken van moderne betaaltechnieken voor een directe afwikkeling van de transactie.

UITGAVEN

De uitgaven zijn onder controle maar we merken dat de exploitatie-uitgaven elk jaar te hoog geraamd worden. Dit zorgt voor een niet volledige realisatie en een hypothekering van middelen. Immers, de middelen die (onterecht) ingeschreven worden als exploitatie-uitgaven kunnen niet gebruikt worden om investeringen te financieren. Dit heeft tot gevolg dat we op te nemen leningen inschrijven in ons meerjarenplan terwijl dit, mits een correctere inschatting van exploitatie-uitgaven, zou kunnen voor lagere bedragen.

In het AG Nazareth-De Pinte speelt ook nog het fenomeen van de prijssubsidie. Te hoog geraamde uitgaven zorgen voor een overfinanciering via het systeem van de prijssubsidie. Dit zou kunnen leiden tot te hoge ontvangsten op het einde van het boekjaar met een onterechte winstrealisatie tot gevolg. Op de winst moet het AG vennootschapsbelasting betalen.

FINANCIERING

Schuldenlast beheren en onder controle houden

We financieren de investeringen van het AG Nazareth-De Pinte met renteloze leningen vanuit de gemeente. De aflossingen van deze leningen volgen het afschrijvingsritme van de onderliggende investeringen. Het is belangrijk dat we goed documenteren welke investering gekoppeld is aan welke lening.

Beheersmaatregel:

- Opvolgingstool voor investeringen versus leningen

ORGANISATIEBEHEERSING

Fraude in betalingsverkeer

Besturen worden geconfronteerd met creatieve oplossingen met het oog op het uitvoeren van financiële transacties zodat deze terechtkomen bij een malafide begunstigde. In deze optiek zijn er beheersmaatregelen in het kader van het betalingsverkeer en het verwerken van inkomende facturen. De medewerkers zijn gevraagd voorzichtigheid te bieden in wijzigende gegevens van onze leveranciers.

Ook CFO-fraude (mailverkeer van algemeen of financieel directeur aan medewerkers om betalingen uit te voeren) is in opmars. Ook hier zijn de communicatielijnen in onze organisatie uiterst kort dat we deze frauduleuze praktijken steeds hebben kunnen opvangen.

Beheersmaatregel:

- Duidelijke afspraken maken wie wat mag wijzigen van betaalgegevens en welke informatie op welke manier opgevraagd moet worden bij onze begunstigden.

Projectplanning in functie van beschikbare budgetten en liquide middelen

Een oud zeer in heel veel besturen is de lage graad van de realisatie van het vooropgestelde investeringsprogramma. Uitvoeringsgraden lager dan 60% zijn geen uitzondering. Dit zorgt voor heel veel problemen, niet alleen inzake optimale projectplanning, maar eveneens kan dit leiden tot onrealistische budgettering en vooral inefficiënte financiering.

De BBC wil hiervan uitdrukkelijk afstappen en beoogt de financiering te sturen vanuit liquiditeitsnoden en niet langer vanuit de budgetten. Maar ook dit vereist binnen de besturen een degelijk projectmanagement, wat niet alleen een duidelijke en tijdsgebonden planning inhoudt, maar al evenzeer een realistisch en haalbaar investeringsprogramma. Nog te vaak worden vanuit politiek oogpunt projecten en investeringen in een bepaald jaar ingeschreven, terwijl vooraf goed geweten is dat deze niet haalbaar zijn. Hoeveel een stad/gemeente op jaarbasis kan investeren is immers zowel financieel als operationeel gelimiteerd.

Dergelijke wijze van budgettering belast de administratie onnodig. Enerzijds de uitvoerende diensten, die de druk en stress ervaren om het onhaalbare toch mogelijk te maken. Anderzijds de financiële dienst, die zijn thesaurieplanning en het aangaan van nieuwe leningen niet kan stoelen op betrouwbare cijfers en assumpties.

Beheersmaatregelen:

- Monitoringtool ontwikkelen om te komen tot realistische projectplanning;
- Projectfiches gebruiken en laten valideren voor projecten met een belangrijke financiële impact;
- Periodieke rapportering over de vooruitgang van projecten en budgetten.

Polyvalent jeugdlokaal

Tijdens de BTW-technische doorlichting van het Autonoom Gemeentebedrijf (AGB) in de zomer van 2025 bleek dat de huidige verhuur met dienstverlening van het polyvalent jeugdlokaal als economische activiteit werd erkend, maar niet ruim genoeg om het eerdere recht op 50 % BTW-aftrek te blijven verantwoorden. Na overleg met de administratie werd een recht van aftrek van 35 % onderhandeld.
Dit betekent dat er voldoende economische activiteit moet aanwezig blijven, maar dat de verhouding tussen marktgericht gebruik en niet-marktgericht/sociaal gebruik lager ligt dan eerder werd aangenomen.

Beheersmaatregel:

- Er moet meer aandacht gaan naar een betere actieve marktbenadering.

5.2.6. **Personeelsinzet**

Nihil

5.2.7. **Overzicht verbonden entiteiten**

Nihil

5.2.8. **Beschrijving grondslagen en assumpties**

Principe

We geven een overzicht van de voornaamste grondslagen en assumpties waarmee dit meerjarenplan rekent.
Dit overzicht is beperkt tot de voornaamste exploitatie-uitgaven en -ontvangsten.

De fusie bood opportuniteiten om kredieten tussen gemeente en OCMW te herschikken.
In het OCMW voorzien we kredieten die voornamelijk sociaal steun- & dienstverlenend geörienteerd zijn.
In functie van efficiëntie (schaalvoordelen, overheidsopdrachten, inzet personeel, …) worden organisatiebrede kredieten
ondergebracht in de gemeente.
Het autonoom gemeentebedrijf (AGB) Nazareth-De Pinte heeft als doel vrijetijdsactiviteiten te exploiteren.
Het AGB biedt culturele, sport- en jeugdactiviteiten aan. Deze kredieten worden in het AGB voorzien.

Indexering

Als er geen prognoses, officiële ramingen zijn, dan indexeren we uitgaven of ontvangsten met 2 %.

Exploitatie

Exploitatie-uitgaven

Als éénjarige fusiegemeente hebben we aanvankelijk ons éénjarig exploitatiebudget opgesteld op basis van de cijfers van de gemeenten Nazareth en De Pinte.
Tijdens de zomer 2025 hebben we dit éénjarig plan herwerkt, zonder vast referentiekader - aangezien de fusiegemeente nog geen jaar bestaat- en afgestemd op de middelen die nodig kunnen zijn voor de nieuwe fusiegemeente.
Dit leidde tot een jaarlijkse besparing van ongeveer 1 miljoen euro, waardoor er ruimte ontstond om de werking, en bijhorende organisatiebrede uitgaven (vb. onderhoudscontracten) te uniformiseren en om nieuwe nieuwe beleidskeuzes in te schrijven.

- **Goederen en diensten**
  Voor de werkingskredieten passen we geen indexering toe.
  Andere categorieën - onderhoudscontracten, energie, verzekeringen en prestaties van derden worden jaarlijks met 2 % geïndexeerd.
  - Onderhoudscontracten, als fusiegemeente stemmen we deze af op de ganse gemeente. Hiervoor worden de nodige overheidsopdrachten opgestart. Ramingen houden hier rekening mee
  - Energie: In 2026 starten we met de uitrol van ons vastgoedplan. Het doel is om ons gemeentelijk patrimonium beter te onderhouden, met een lagere voetafdruk en dalende onderhoudskost. De impact van deze inspanningen op onze energiefactuur zullen later meegenomen worden.
    De federale overheid zet in op een lagere energieconsumptie en paste accijnzen aan: gas wordt duurder, elektriciteit goedkoper.
    Rekeningcijfers 2024 en tussentijdse resultaten 2025 bepalen de raming voor 2026 die geïndexeerd wordt tot 2031.
    De openbare verlichting in Nazareth en De Pinte wordt verled door Fluvius-LAAS.
    (met toetreding van De Pinte in december 2025).
    De ramingen houden hier rekening mee, evenals met het aangepaste branduurprogramma.
- **Bezoldigingen, pensioenen**
  Onder Toelichting 6. Overzicht personeelsinzet kan u detailinfo terugvinden.
  Onder Toelichting 9. Overzicht FDP-prognose
  - Politiek personeel: actualisatie huidige bestuursploeg/raadsleden, actualisatie gepensioneerde mandatarissen

- Personeel: organogram, ramingen beperkt tot uitbetaald bruto-equivalent
  Prognoses werden berekend met de budgettool van de weddecentrale. Doorschaling anciënniteit werd tot 2031 in rekening gebracht.
  Daarnaast wordt er jaarlijks geïndexeerd tot en met 2027. In 2028 indexeren we niet en vanaf 2029, passen we opnieuw een jaarlijkse indexering van 1 % toe.
  Sommige functies die vrijkomen door natuurlijke uitstroom of niet worden ingevuld (afhankelijk van de plaats in het organogram) bieden kansen om de organisatie anders te structureren.
  Daarnaast maakt het verder optimaliseren van de dienstverlening efficiëntiewinsten door de fusie mogelijk.
  We indexeren jaarlijks op 1 juli.
- Responsbiliseringsbijdrage: actualisatie Federale Pensioendienst september 2025
- Tweede pensioenpijler: De tweede pijler van 3% voor alle contractuelen werd ingeschreven, inclusief een extra
  prefinanciering van 5% die OFP prolocus tot 2026 opvraagt.
- Maaltijdcheque: 8 euro werkgeversbijdrage, 1,1 euro werknemersbijdrage (ontvangst)
- Ecocheque: 60 euro
- Sinterklaascheque: 40 euro

- **Individuele hulpverlening door het OCMW**
  De jaarrekening 2024 en de resultaten van de eerste helft 2025 tonen een toenemende nood aan individuele hulpverlening.
  Vanaf 2026 gaat het federale activeringbeleid in werking.
  De ramingen voor de komende jaren houden met deze ontwikkelingen rekening. Deze uitgaven worden deels gecompenseerd door de PODmi subsidies die we hiervoor ontvangen.
- **Toegestane werkingssubsidies**
  Onder documentatie 3. Toegestane werkings- en investeringssubsidies kan u detailinfo terugvinden.
  - Premiereglementen, sectorsubsidies
    Premiereglementen werden na een grondige evaluatie herzien. Dit leidde ertoe dat sommige reglement bijgestuurd of afgeschaft werden om te komen tot een nieuw, geharmoniseerd reglement.
    De reglementen werden gedurende 2025 ter bespreking voorgelegd aan de raadscommissie.
  - Dotaties (politiezone, hulpverleningszone, kerkfabrieken, zorgband):
    actualisatie van alle wettelijke dotaties op basis van hun beleidsdocumenten
  - Bijdragen
    actualisatie van bijdragen gebeurde op basis van de overeenkomsten
    IVM beheert ons afval en voorziet een sterke verhoging van onze werkingsbijdrage (kosten stijgen sterk).
    Een deel van deze werkingsbijdrage wordt omgezet in een investeringstoelage.
  - Nominatieve subsidies
    Het opnemen van nominatieve subsidies wordt beperkt.
    Nominatieve subsidies voor sport, cultuur, jeugd en evenementen worden enkel nog toegekend zolang
    tot het specifieke sectorreglement van kracht is(2027 of 2028).
- **Financiële uitgaven**
  Zie financiering, infra

Exploitatie-ontvangsten

- **Ontvangsten uit de werking, retributies**
  Onder Toelichting 6. Overzicht opbrengst per retributiesoort kan u detailinfo terugvinden.
  Het algemeen retributiereglement bundelt alle retributies in één nieuw document.
  De tarieven worden jaarlijks, éénmalig geïndexeerd.
  Dit reglement werd ter bespreking voorgelegd aan de raadscommissie.
  Samen met alle deelnemende gemeenten (IVM), op één na, worden de tarieven voor huisvuilzakken geharmoniseerd.
- **Fiscale ontvangsten en boetes**
  Onder Toelichting 5. Overzicht opbrengst per belastingssoort kan u detailinfo terugvinden.

  De tarieven van gemeentebelastingen worden jaarlijks, éénmalig geïndexeerd voor onder andere kamers, ongebruikte woningen, algemene gemeentebelasting, ongeadresseerd drukwerk, leegstaande woningen, verwaarloosde woningen.
  Deze reglementen werden ter bespreking voorgelegd aan de raadscommissie.
  In de ramingen houden we de raming van 2026 aan tot in 2031. Later wordt geëvalueerd of we meerontvangsten kunnen in rekening brengen, gezien het ontradend effect van deze belastingen.
  - Opcentiemen op de onroerende voorheffing, ongewijzigd 787 opcentiemen
    Vlabel leverde prognoses aan. Aanvullend rekenen we met:
    - aanpassing KI (aanwezigheid CV of badkamer): € 65 000
    - groei woningen, bedrijven: € 45 300 (2026) > € 188 101 (2031)
  - Aanvullende personenbelasting, ongewijzigd 6,9 %
    De prognoses die FOD financiën aanleverde in september 2025 werden ingechreven.
  - Verkeersbelasting, ongewijzigd opdeciem
    Vlabel leverde prognoses aan.
  - Bedrijvenbelasting, basisbelasting en maximumbelasting, jaarlijks te indexeren
    - zelfstandigen en vennootschappen, basisbelasting € 150 per vestiging, maximum € 27 500
    - landbouwers en tuinbouwers, basisbelasting € 60 per vestiging, maximum € 2 500
    - openluchtrecreatieve bedrijven, basisbelasting € 60 euro (zie reglement), maximum, € 3 000
  - Ongebruikte woningen, € 1 250, jaarlijks te indexeren
  - Leegstaande woningen, € 1 500 basis, jaarlijks te indexeren
    2e jaar: * 1,5
    3e jaar: * 2,25
    4e jaar: * 3,375
  - Kamers, 1€ per kalenderdag per kamer, jaarlijks te indexeren
  - Ongeadresseerd drukwerk, 0,035 per verspreid exemplaar, jaarlijks te indexeren
  - GAS-boetes (sancties verkeer, niet-verkeer)
    Rekeningcijfers 2024 en tussentijdse resultaten 2025 bepalen de raming 2026 en worden aangehouden
    tot 2031.
- **Werkingssubsidies**
  - Algemene Vlaamse werkingssubsidies werden ingeschreven conform de tool van ABB.
    - Gemeentefonds en aanvullende dotaties. ABB leverde prognoses aan.
      Elia en compensatie energiedividenden doven uit in 2026.
    - Respo: Vlaanderen komt tussen met 50% in de responsabiliseringsbijdrage. Vanaf 2027 wordt een proportionele vermindering van 38 miljoen euro verdeeld over de lokale besturen, in verhouding met hun respectieve berekende dotatie.
      Ondertussen hebben we Ehtias aangesteld om een studieopdracht rond responsabilisering uit te voeren. De resultaten worden in 2026 verwacht.
    - Nieuw: Lokale regierol sociale economie (tot 2030)
      Deze wordt budgetneutraal ingeschreven, de middelen worden besteed via Werken Leie & Schelde.

- Specifieke werkingssubsidies
  Loonsubsidies
    - Sociale maribel, contingent werd ingeschreven (arbeidsvolume stijgt opnieuw)
    - Via-middelen, GSDenV leverde prognoses aan
- Buitenschoolse Opvang Activiteiten
    - Vanaf 01/09/2026 nemen we onze regierol conform het BOA-decreet op.
      Vlaanderen leverde de prognoses aan.
      Deze werden budgetneutraal ingeschreven: Vlaamse subsidie en de besteding ervan.
      In het voorjaar 2026 zal dit nog concreter worden.
    - De BOOST-subsidie werd ingeschreven (organisatiekrediet)
- Specifieke subsidies (nieuw)
    - Economie, detailhandel (€ 7 259)
    - Erfgoed (€ 15 000)
    - Bib Lampens (€ 5 000, jaarlijks; € 17 500 projectsubsidie)

- **Recuperatie individuele hulpverlening**
  Supra, zie individuele hulpverlening door het OCMW
- **Andere operationele ontvangsten (terugvorderingen, tussenkomsten andere deelnemende besturen, …)**
  - Politiek personeel: actualisatie ZIV-bijdrage huidige bestuursploeg
  - Maaltijdcheque: 1,1 euro werknemersbijdrage, 8 euro werkgeversbijdrage (uitgave)
  - Zorgband Schelde & Leie: actualisatie terugvordering loonkost, voordelen vastbenoemden
  - Politiezone Schelde-Leie: terugvordering loonkost onderhoudspersoneel
  - Farys, periodieke vergoeding, ecobonus
  - Collectieve Schuldenregeling: Nazareth-De Pinte organiseert dit ook voor Gavere en Sint-Martens-Latem
  - Dienst voorschoolse opvang: Nazareth-De Pinte organiseert dit ook voor Sint-Martens-Latem
  - Pensioenfonds, er is geen onttrekking voorzien voor het betalen van pensioenen
- **Financiële ontvangsten**
  - Opbrengsten uit vlottende activa, geactualiseerd op basis van lopende termijnrekeningen, liquiditeiten MJP
  - Dividenden Fluvius, desondanks winstwaarschuwingen blijven dividenden tot en met 2028 gegarandeerd en zijn in lijn met de historische bedragen.
    De ramingen vanaf 2029 zijn louter indicatief en omvatten ook het nieuwe dividend Wyre (glasvezelkabel), dat het oude KATV-dividend vervangt.
    Dit Wyre-dividend is geen gegarandeerd dividend.

Investeringen

Investeringskredieten

Onder Toelichting 4. Globaal overzicht van de investeringen, uitgaven en ontvangsten kan u detailinfo terugvinden.

Investeringskredieten die in 2025 niet voor facturatie zullen gebruikt worden, zijn opnieuw opgenomen in het meerjarenplan 2026-2031

Financiering

Financieringskredieten

Onder Toelichting 3. Evolutie financiële schulden kan u detailinfo terugvinden.

- Financiële uitgaven (65) en aflossingen (42/43):
  - Bancaire leningen: Belfius, ING, Fortis BNP Paribas leverden prognose aan;
    Nieuwe lening, van 26 miljoen werd opgenomen, rentevoet 3,75%, opname aan het eind van het jaar
  - Bancaire leasing: Belfius leverde prognose aan;
  - Sportpark Moerkensheide - DBFMO Sportinfrastructuur: Farys leverde prognose aan;

    - Light as a Service (Fluvius-LAAS), inclusief De Pinte: Farys leverde prognose aan
- Toegestane lening (2903/43):
    - De bestaande toegestane leningen werden volgens hun aflossingstabel ingeschreven, het gaat hier voornamelijk om leningen die de gemeente toestaat aan het AGB.
- Niet financiële schulden uit niet-ruiltransacties (429):

Voorschotten sociale maribel OCMW van 2022/2023 worden voorzien om terug te betalen in 2025/2026 aan de RSZ omwille van sterk dalend arbeidsvolume in 2022/2023.

5.2.9. **Toelichting pensioenverplichtingen- en rechten**

Niet van toepassing

5.2.10. **Beschikbaarheid documentatie**

Het meerjarenplan en de bijhorende documenten zijn beschikbaar op de website van het lokaal bestuur Nazareth-De Pinte https://www.nazarethdepinte.be/bestuur/beleid/algemeen-beleid-en-budget en via het beleidsportaal https://nazarethdepinte.beleidsportaal.be/

5.2.11. **Motivering van de wijzigingen**

Niet van toepassing op dit meerjarenplan

5.2.12. **Bijlagen bij de toelichting AG**

Zie documenten in bijlage

5.3. Documentatie AG

5.3.1. Omgevingsanalyse

Zie bijlage (apart document)

5.3.2. ODAA

Het totaaloverzicht van de beleidsdoelstellingen met alle actieplannen en acties, inclusief ontvangsten en uitgaven.
Zie bijlage

5.3.3. Toegestane werkings- en investeringssubsidies

Nihil

5.3.4. Samenstelling beleidsdomeinen

Overzicht van de beleidsvelden per beleidsdomein

Beleidsdomein: 00 Algemene financiering	
BV0010	Algemene overdrachten tussen de verschillende bestuurlijke niveaus
BV0020	Fiscale aangelegenheden
BV0030	Financiële aangelegenheden
BV0040	Transacties in verband met de openbare schuld
BV0050	Patrimonium zonder maatschappelijk doel
BV0090	Overige algemene financiering

Beleidsdomein: 01 Innovatie, ontwikkeling en duurzaamheid	
BV0160	Hulp aan het buitenland
BV0171	Gemeentelijk/stedelijk wijkoverleg
BV0985	Gezondheidspromotie en ziektepreventie
BV0986	Eerstelijnsgezondheidszorg

Beleidsdomein: 02 Ondersteuning	
BV0100	Politieke organen
BV0110	Secretariaat
BV0111	Fiscale en financiële diensten
BV0112	Personeelsdienst en vorming
BV0113	Archief
BV0114	Organisatiebeheersing
BV0115	Welzijn op het werk
BV0119	Overige algemene diensten
BV0190	Overig algemeen bestuur
BV0400	Politiediensten
BV0410	Brandweer
BV0480	Bestuurlijke preventie (incl. GAS)
BV0490	Overige elementen van openbare orde en veiligheid

Beleidsdomein: 03 Omgeving	
BV0200	Wegen
BV0210	Openbaar vervoer
BV0220	Parkeren
BV0290	Overige mobiliteit en verkeer
BV0300	Ophalen en verwerken van huishoudelijk afval
BV0309	Overig afval- en materialenbeheer
BV0310	Beheer van regen- en afvalwater
BV0319	Overig waterbeheer
BV0329	Overige vermindering van milieuverontreiniging
BV0340	Aankoop, inrichting en beheer van natuur, groen en bos
BV0349	Overige bescherming van biodiversiteit, landschappen en bodem
BV0350	Klimaat en energie
BV0380	Participatie en sensibilisatie
BV0390	Overige milieubescherming
BV0470	Dierenbescherming
BV0500	Handel en middenstand
BV0510	Nijverheid
BV0530	Land-, tuin- & bosbouw
BV0600	Ruimtelijke planning
BV0610	Gebiedsontwikkeling
BV0629	Overig woonbeleid
BV0630	Watervoorziening
BV0640	Elektriciteitsvoorziening
BV0650	Gasvoorziening
BV0660	Communicatievoorzieningen
BV0670	Straatverlichting

Beleidsdomein: 00 Algemene financiering	
BV0680	Groene ruimte
BV0984	Ontsmetting en openbare reiniging
BV0990	Begraafplaatsen

Beleidsdomein: 04 Beleven	
BV0520	Toerisme - Onthaal en promotie
BV0521	Toerisme - Sectorondersteuning
BV0522	Toerisme - Infrastructuur
BV0700	Musea
BV0701	Cultuurcentrum
BV0703	Openbare bibliotheken
BV0709	Overige culturele instellingen
BV0710	Feesten en plechtigheden
BV0711	Openluchtrecreatie
BV0712	Festivals
BV0719	Overige evenementen
BV0720	Monumentenzorg
BV0729	Overig beleid inzake het erfgoed
BV0739	Overig kunst- en cultuurbeleid
BV0740	Sportsector- en verenigingsondersteuning
BV0741	Sportpromotie en -evenementen
BV0742	Sportinfrastructuur
BV0750	Jeugdsector- en verenigingsondersteuning
BV0751	Gemeentelijke dienstverlening gericht op kinderen & jongeren
BV0752	Infrastructuur en faciliteiten ten behoeve van kinderen en jongeren
BV0790	Erediensten

Beleidsdomein: 05 Leven	
BV0130	Administratieve dienstverlening
BV0550	Werkgelegenheid
BV0800	Gewoon basisonderwijs
BV0820	Deeltijds kunstonderwijs
BV0869	Overige ondersteunende diensten voor het onderwijs
BV0870	Sociale voordelen
BV0889	Ondersteunende diensten voor het algemeen onderwijsbeleid
BV0900	Sociale bijstand
BV0901	Voorschotten
BV0903	Lokale opvanginitiatieven voor asielzoekers
BV0905	Dienst voor juridische informatie en advies
BV0909	Overige verrichtingen inzake sociaal beleid
BV0919	Overige activiteiten inzake ziekte en invaliditeit
BV0930	Sociale huisvesting
BV0944	Preventieve gezinsondersteuning
BV0945	Kinderopvang
BV0947	Klusjesdienst
BV0948	Poetsdienst
BV0949	Overige gezinshulp
BV0950	Ouderenwoningen
BV0951	Dienstencentra
BV0952	Assistentiewoningen
BV0953	Woon- en zorgcentra
BV0959	Overige verrichtingen betreffende ouderen

5.3.5. Opbrengst per belastingsoort

Nihil

5.3.6. Opbrengst per retributiesoort

		2026	2027	2028	2029	2030	2031
70060	Huur van lokale infrastructuur	298.279	353.243	358.305	363.468	368.737	374.109
70071	Sportactiviteiten	20.000	20.400	20.808	21.224	21.649	22.082
70080	Toerisme, culturele activiteiten en musea	8.750	8.868	8.987	9.109	9.231	9.356
70091	Andere retributies	50	50	50	50	50	50

5.3.7. Overzicht uitgaven en ontvangsten per beleidsveld (exploitatie, investering, financiering)

Zie bijlage

5.3.8. Journaalnummers

Soort	Code	Hoogste journaalvolgnummer
Budgettair	KA	36
Budgettair	KE	3427
Budgettair	KI	216

Bijlagen

Bijlagen

Bij de toelichting

- Globaal overzicht investeringen

Bij de documentatie

- Omgevingsanalyse (apart document)
- ODAA
- Overzicht uitgaven en ontvangsten per beleidsveld

Gemeente Nazareth-De Pinte (1010.781.867)
OCMW Nazareth-De Pinte (1010.782.461)
AG Nazareth-De Pinte (0643.819.583)
Gemeenteplein 1, 9840 Nazareth-De Pinte
algemeen directeur: Steven Van de Velde
financieel directeur: Virginie Meurisse

Globaal overzicht van de investeringen

Geconsolideerd

		2026	2027	2028	2029	2030	2031
AGB	Uitgaven	1.700.710	1.658.125	485.000	1.000.000	1.000.000	0
Totaal AGB		**1.700.710**	**1.658.125**	**485.000**	**1.000.000**	**1.000.000**	**0**
Gemeente	Uitgaven	13.873.709	7.138.180	6.846.174	2.101.733	1.142.888	987.375
	Ontvangsten	-2.196.865	-2.545.829	-1.682.995	-109.931	-109.931	-109.931
Totaal Gemeente		**11.676.844**	**4.592.351**	**5.163.179**	**1.991.802**	**1.032.957**	**877.444**
OCMW	Uitgaven	1.802.076	218.025	332.960	1.779.578	3.496.010	3.248.859
	Ontvangsten	-626.286	-24.262	-24.747	0	0	0
Totaal OCMW		**1.175.790**	**193.763**	**308.213**	**1.779.578**	**3.496.010**	**3.248.859**
Eindtotaal		**14.553.344**	**6.444.239**	**5.956.392**	**4.771.380**	**5.528.967**	**4.126.303**

Gemeente Nazareth-De Pinte (1010.781.867)
OCMW Nazareth-De Pinte (1010.782.461)
AG Nazareth-De Pinte (0643.819.583)
Gemeenteplein 1, 9840 Nazareth-De Pinte
algemeen directeur: Steven Van de Velde
financieel directeur: Virginie Meurisse

Globaal overzicht van de investeringen

AGB, investerinsprojecten

		2026	2027	2028	2029	2030	2031
EVB, OCP cultuurzaal, tribune, kussens	Uitgaven	5.000	0	0	0	0	0
MIL, afvaleilanden CC's en gemeentelijke gebouwen	Uitgaven	0	15.000	15.000	0	0	0
MIL, cc Brouwerij, bodemonderzoeken	Uitgaven	1.650	0	0	0	0	0
PAT, cc Nova, cafetaria ism Dimensa	Uitgaven	0	300.000	0	0	0	0
PAT, de Veldblomme, electriciteit , dakgoten , relighting, ...	Uitgaven	6.840	0	0	0	0	0
PAT, de Veldblomme, renovatie dak, asbest, vastgoedstrategie	Uitgaven	0	0	60.000	0	0	0
PAT, elektronische sleutels vrijtijdsinfrastructuur, recreatex	Uitgaven	20.000	0	0	0	0	0
PAT, KLJ Nazareth, dak, muren, poorten, elektriciteit	Uitgaven	143.396	0	0	0	0	0
PAT, kunstencentrum, 1ste verdieping Dekenij: studies, plannen	Uitgaven	238.699	0	0	0	0	0
PAT, masterplan cc Centrum, kunstencentrum: studies, plannen	Uitgaven	0	138.000	0	0	0	0
PAT, masterplan cc Centrum, kunstencentrum: uitvoeren	Uitgaven	0	0	410.000	1.000.000	1.000.000	0
PAT, masterplan Polderbos, jeugdhuis: uitvoeren	Uitgaven	500.000	0	0	0	0	0
PAT, OCP, dak herstellen	Uitgaven	325.000	0	0	0	0	0
PAT, padelterrein Nazareth	Uitgaven	0	455.000	0	0	0	0
PAT, polderbosbar, aanpassingswerken	Uitgaven	30.000	0	0	0	0	0
PAT, sporthal Nazareth, dak	Uitgaven	152.000	0	0	0	0	0
PAT, TC Sterrenbos, kleedkamers, douches	Uitgaven	43.000	0	0	0	0	0
SPR, open voetbalveld Nazareth	Uitgaven	7.000	0	0	0	0	0
SPR, tennis outdoor, toplaag	Uitgaven	0	135.000	0	0	0	0
SPR, voetbalsite Nazareth kunstgrasveld, toplaag: uitvoeren	Uitgaven	0	400.000	0	0	0	0
Totaal AGB		**1.472.585**	**1.443.000**	**485.000**	**1.000.000**	**1.000.000**	**0**
Eindtotaal		**1.472.585**	**1.443.000**	**485.000**	**1.000.000**	**1.000.000**	**0**

Gemeente Nazareth-De Pinte (1010.781.867)
OCMW Nazareth-De Pinte (1010.782.461)
AG Nazareth-De Pinte (0643.819.583)
Gemeenteplein 1, 9840 Nazareth-De Pinte
algemeen directeur: Steven Van de Velde
financieel directeur: Virginie Meurisse

Globaal overzicht van de investeringen

AGB, basiskredieten

		2026	2027	2028	2029	2030	2031
CLT, uitrusting, installaties: basiskrediet	Uitgaven	4.000	4.000	0	0	0	0
EVB, culturele centra, uitrusting: basiskrediet	Uitgaven	15.000	15.000	0	0	0	0
ICT, culturele centra: basiskrediet	Uitgaven	10.000	0	0	0	0	0
PAT, cc De Brouwerij, gebouw: basiskrediet	Uitgaven	24.750	24.750	0	0	0	0
PAT, cc De Zwaan, gebouw: basiskrediet	Uitgaven	13.525	13.525	0	0	0	0
PAT, cc Nova, gebouw: basiskrediet	Uitgaven	25.000	25.000	0	0	0	0
PAT, cultuurzaal OCP, gebouw: basiskrediet	Uitgaven	6.500	6.500	0	0	0	0
PAT, DC Zevergem: basiskrediet	Uitgaven	3.000	0	0	0	0	0
PAT, de Veldblomme, gebouw: basiskrediet	Uitgaven	15.000	15.000	0	0	0	0
PAT, jaarlijkse investeringen, gebouwen: basiskrediet	Uitgaven	50.000	50.000	0	0	0	0
PAT, OCP, gebouw: basiskrediet	Uitgaven	6.000	6.000	0	0	0	0
PAT, sporthal Nazareth, gebouw: basiskrediet	Uitgaven	18.350	18.350	0	0	0	0
SPR, onderhoud petanqueterreinen, finse piste	Uitgaven	7.000	7.000	0	0	0	0
SPR, sporthal De Pinte, sportmateriaal: basiskrediet	Uitgaven	15.000	15.000	0	0	0	0
SPR, sporthal Nazareth, sportmateriaal: basiskrediet	Uitgaven	15.000	15.000	0	0	0	0
Totaal AGB		**228.125**	**215.125**	**0**	**0**	**0**	**0**
Eindtotaal		**228.125**	**215.125**	**0**	**0**	**0**	**0**

ODAA: Overzicht doelstellingen, actieplannen en acties

2026-2031

Journaalvolgnummers: Budg. 3679

AGB Nazareth-De Pinte (0643.819.583)
Gemeenteplein 1, 9840 Nazareth-De Pinte

Algemeen directeur: Steven Van de Velde
Financieel directeur: Virginie Meurisse

Boven beleidsdoelstelling: GB: Beleven

Van 01/01/2025 tot 31/12/2031

	2026	2027	2028	2029	2030	2031
Exploitatie						
Uitgaven	641.881	648.376	658.477	668.698	679.119	689.758
Ontvangsten	330.329	385.811	391.400	397.101	402.917	408.847
Saldo	-311.552	-262.565	-267.077	-271.597	-276.202	-280.911
Investeringen						
Uitgaven	527.011	700.125	60.000	0	0	0
Saldo	-527.011	-700.125	-60.000	0	0	0
Financiering						

Beleidsdoelstelling: GB0: Beleven

Van 01/01/2025 tot 31/12/2031

	2026	2027	2028	2029	2030	2031
Exploitatie						
Uitgaven	25.000	25.500	26.010	26.530	27.061	27.602
Ontvangsten	20.000	20.400	20.808	21.224	21.649	22.082
Saldo	-5.000	-5.100	-5.202	-5.306	-5.412	-5.520
Investeringen						
Financiering						

Actieplan: GB0-00: Beleven

Van 01/01/2025 tot 31/12/2031

	2026	2027	2028	2029	2030	2031
Exploitatie						
Uitgaven	25.000	25.500	26.010	26.530	27.061	27.602
Ontvangsten	20.000	20.400	20.808	21.224	21.649	22.082
Saldo	-5.000	-5.100	-5.202	-5.306	-5.412	-5.520
Investeringen						
Financiering						

Actie: GB0-00-00: Algemene werkingsmiddelen cluster beleven

Van 01/01/2025 tot 31/12/2031

Actie: GB0-00-01: Vrijetijdspromotie - Schooloverschrijdend

Van 01/01/2025 tot 31/12/2031

	2026	2027	2028	2029	2030	2031
Exploitatie						
Uitgaven	25.000	25.500	26.010	26.530	27.061	27.602
Ontvangsten	20.000	20.400	20.808	21.224	21.649	22.082
Saldo	-5.000	-5.100	-5.202	-5.306	-5.412	-5.520
Investeringen						
Financiering						

Actie: GB0-00-02: Vrijetijd - Promotieaanbod

Van 01/01/2025 tot 31/12/2031

Beleidsdoelstelling: GB1: Vrije tijd

Van 01/01/2025 tot 31/12/2031

	2026	2027	2028	2029	2030	2031
Exploitatie						
Uitgaven	71.609	72.112	72.782	73.385	74.003	74.630
Ontvangsten	3.576	3.648	3.720	3.795	3.870	3.948
Saldo	-68.033	-68.464	-69.062	-69.590	-70.133	-70.682
Investeringen						
Uitgaven	28.350	28.350	0	0	0	0
Saldo	-28.350	-28.350	0	0	0	0
Financiering						

Actieplan: GB1-01: Cultuur

Van 01/01/2025 tot 31/12/2031

	2026	2027	2028	2029	2030	2031
Exploitatie						
Uitgaven	60.507	60.945	61.550	62.086	62.636	63.194
Ontvangsten	3.576	3.648	3.720	3.795	3.870	3.948
Saldo	-56.931	-57.297	-57.830	-58.291	-58.766	-59.246
Investeringen						
Uitgaven	4.000	4.000	0	0	0	0
Saldo	-4.000	-4.000	0	0	0	0
Financiering						

Actie: GB1-01-00: Algemene werkingsmiddelen cultuur

Van 01/01/2025 tot 31/12/2031

	2026	2027	2028	2029	2030	2031
Exploitatie						
Investeringen						
Uitgaven	4.000	4.000	0	0	0	0
Saldo	-4.000	-4.000	0	0	0	0
Financiering						

Actie: GB1-01-01: Cultureel aanbod (activiteiten, events,... incl. cultuurprogrammatie)

Van 01/01/2025 tot 31/12/2031

	2026	2027	2028	2029	2030	2031
Exploitatie						
Uitgaven	36.597	36.835	37.220	37.540	37.869	38.201
Ontvangsten	3.576	3.648	3.720	3.795	3.870	3.948
Saldo	-33.021	-33.187	-33.500	-33.745	-33.999	-34.253
Investeringen						
Financiering						

Actie: GB1-01-02: Cultuur en onderwijs

Van 01/01/2025 tot 31/12/2031

	2026	2027	2028	2029	2030	2031
Exploitatie						
Uitgaven	23.510	23.710	23.914	24.122	24.334	24.551
Saldo	-23.510	-23.710	-23.914	-24.122	-24.334	-24.551
Investeringen						
Financiering						

Actie: GB1-01-03: Culturele projecten

Van 01/01/2025 tot 31/12/2031

	2026	2027	2028	2029	2030	2031
Exploitatie						
Uitgaven	400	400	416	424	433	442
Saldo	-400	-400	-416	-424	-433	-442
Investeringen						
Financiering						

Actie: GB1-01-04: Cultuurbeleid

Van 01/01/2025 tot 31/12/2031

Actie: GB1-01-05: Ondersteunen van verenigingen en projecten - cultuur

Van 01/01/2025 tot 31/12/2031

Actie: GB1-01-06: (Deeltijds) kunstonderwijs organiseren

Van 01/01/2025 tot 31/12/2031

Actieplan: GB1-02: Sport

Van 01/01/2025 tot 31/12/2031

	2026	2027	2028	2029	2030	2031
Exploitatie						
Uitgaven	9.573	9.606	9.640	9.675	9.711	9.747
Saldo	-9.573	-9.606	-9.640	-9.675	-9.711	-9.747
Investeringen						
Uitgaven	24.350	24.350	0	0	0	0
Saldo	-24.350	-24.350	0	0	0	0
Financiering						

Actie: GB1-02-00: Algemene werkingsmiddelen sport

Van 01/01/2025 tot 31/12/2031

	2026	2027	2028	2029	2030	2031
Exploitatie						
Investeringen						
Uitgaven	24.350	24.350	0	0	0	0
Saldo	-24.350	-24.350	0	0	0	0
Financiering						

Actie: GB1-02-01: Sportaanbod

Van 01/01/2025 tot 31/12/2031

	2026	2027	2028	2029	2030	2031
Exploitatie						
Uitgaven	9.573	9.606	9.640	9.675	9.711	9.747
Saldo	-9.573	-9.606	-9.640	-9.675	-9.711	-9.747
Investeringen						
Financiering						

Actie: GB1-02-02: Sport en onderwijs

Van 01/01/2025 tot 31/12/2031

Actie: GB1-02-03: Sportprojecten

Van 01/01/2025 tot 31/12/2031

Actie: GB1-02-04: Sportbeleid

Van 01/01/2025 tot 31/12/2031

Actie: GB1-02-05: Ondersteunen van verenigingen en projecten - sport

Van 01/01/2025 tot 31/12/2031

Actie: GB1-02-06: Vakantiekampen

Van 01/01/2025 tot 31/12/2031

Actieplan: GB1-03: Jeugd

Van 01/01/2025 tot 31/12/2031

	2026	2027	2028	2029	2030	2031
Exploitatie						
Uitgaven	1.530	1.561	1.592	1.624	1.656	1.689
Saldo	-1.530	-1.561	-1.592	-1.624	-1.656	-1.689
Investeringen						
Financiering						

Actie: GB1-03-00: Algemene werkingsmiddelen jeugd

Van 01/01/2025 tot 31/12/2031

Actie: GB1-03-01: Jeugdaanbod

Van 01/01/2025 tot 31/12/2031

Actie: GB1-03-02: Jeugdprojecten

Van 01/01/2025 tot 31/12/2031

Actie: GB1-03-03: Jeugdbeleid

Van 01/01/2025 tot 31/12/2031

Actie: GB1-03-04: Ondersteunen van verenigingen en projecten - jeugd

Van 01/01/2025 tot 31/12/2031

	2026	2027	2028	2029	2030	2031
Exploitatie						
Uitgaven	1.530	1.561	1.592	1.624	1.656	1.689
Saldo	-1.530	-1.561	-1.592	-1.624	-1.656	-1.689
Investeringen						
Financiering						

Actie: GB1-03-05: Speelpleinen (terreinen)

Van 01/01/2025 tot 31/12/2031

Actie: GB1-03-06: Vakantiekampen

Van 01/01/2025 tot 31/12/2031

Actie: GB1-03-07: Vakantieaanbod jeugd (speelplein -en tienerwerking)

Van 01/01/2025 tot 31/12/2031

Actieplan: GB1-04: Toerisme

Van 01/01/2025 tot 31/12/2031

Actie: GB1-04-00: Algemene werkingsmiddelen toerisme

Van 01/01/2025 tot 31/12/2031

Actie: GB1-04-01: Toerisme - activiteiten

Van 01/01/2025 tot 31/12/2031

Actieplan: GB1-05: Erfgoed

Van 01/01/2025 tot 31/12/2031

Actie: GB1-05-00: Algemene werkingsmiddelen erfgoed

Van 01/01/2025 tot 31/12/2031

Actie: GB1-05-01: Aanbod erfgoed

Van 01/01/2025 tot 31/12/2031

Actie: GB1-05-02: Erfgoedprojecten

Van 01/01/2025 tot 31/12/2031

Actie: GB1-05-03: Erfgoedbeleid

Van 01/01/2025 tot 31/12/2031

Beleidsdoelstelling: GB2: Bibliotheek

Van 01/01/2025 tot 31/12/2031

Actieplan: GB2-01: Bibliotheek

Van 01/01/2025 tot 31/12/2031

Actie: GB2-01-00: Algemene werkingsmiddelen bibliotheek

Van 01/01/2025 tot 31/12/2031

Actie: GB2-01-01: Dienstverlening en werking bibliotheek

Van 01/01/2025 tot 31/12/2031

Actie: GB2-01-02: Bibliotheek - activiteiten organiseren en promoten

Van 01/01/2025 tot 31/12/2031

Actie: GB2-01-03: Bib en scholen

Van 01/01/2025 tot 31/12/2031

Actie: GB2-01-04: Bibliotheekprojecten

Van 01/01/2025 tot 31/12/2031

Beleidsdoelstelling: GB3: Evenementen

Van 01/01/2025 tot 31/12/2031

Actieplan: GB3-01: Evenementen

Van 01/01/2025 tot 31/12/2031

Actie: GB3-01-00: Algemene werkingsmiddelen evenementen

Van 01/01/2025 tot 31/12/2031

Actie: GB3-01-01: Organisatie eigen events (incl. kermissen)

Van 01/01/2025 tot 31/12/2031

Actie: GB3-01-02: Ondersteuning events derden (intern of extern)

Van 01/01/2025 tot 31/12/2031

Actie: GB3-01-03: Levensgebeurtenissen

Van 01/01/2025 tot 31/12/2031

Beleidsdoelstelling: GB4: Evenementenbeheer

Van 01/01/2025 tot 31/12/2031

	2026	2027	2028	2029	2030	2031
Exploitatie						
Uitgaven	545.271	550.763	559.685	568.783	578.055	587.526
Ontvangsten	306.753	361.763	366.872	372.082	377.398	382.817
Saldo	-238.518	-189.000	-192.813	-196.701	-200.657	-204.709
Investeringen						
Uitgaven	498.661	671.775	60.000	0	0	0
Saldo	-498.661	-671.775	-60.000	0	0	0
Financiering						

Actieplan: GB4-01: Evenementebeheer

Van 01/01/2025 tot 31/12/2031

	2026	2027	2028	2029	2030	2031
Exploitatie						
Uitgaven	545.271	550.763	559.685	568.783	578.055	587.526
Ontvangsten	306.753	361.763	366.872	372.082	377.398	382.817
Saldo	-238.518	-189.000	-192.813	-196.701	-200.657	-204.709
Investeringen						
Uitgaven	498.661	671.775	60.000	0	0	0
Saldo	-498.661	-671.775	-60.000	0	0	0
Financiering						

Actie: GB4-01-00: Algemene werkingsmiddelen evenementenbeheer

Van 01/01/2025 tot 31/12/2031

	2026	2027	2028	2029	2030	2031
Exploitatie						
Uitgaven	44.715	45.588	46.481	47.391	48.318	49.265
Saldo	-44.715	-45.588	-46.481	-47.391	-48.318	-49.265
Investeringen						
Financiering						

Actie: GB4-01-01: Aanbieden en beheren sportinfrastructuur

Van 01/01/2025 tot 31/12/2031

	2026	2027	2028	2029	2030	2031
Exploitatie						
Uitgaven	232.129	235.761	239.461	243.238	247.089	251.020
Ontvangsten	133.102	160.212	162.364	164.559	166.799	169.082
Saldo	-99.027	-75.549	-77.097	-78.679	-80.290	-81.938
Investeringen						
Uitgaven	239.000	572.000	0	0	0	0
Saldo	-239.000	-572.000	0	0	0	0
Financiering						

Actie: GB4-01-02: Aanbieden en beheren culturele centra

Van 01/01/2025 tot 31/12/2031

	2026	2027	2028	2029	2030	2031
Exploitatie						
Uitgaven	249.938	250.582	254.553	258.608	262.735	266.953
Ontvangsten	173.651	201.551	204.508	207.523	210.599	213.735
Saldo	-76.287	-49.031	-50.045	-51.085	-52.136	-53.218
Investeringen						
Uitgaven	116.265	99.775	60.000	0	0	0
Saldo	-116.265	-99.775	-60.000	0	0	0
Financiering						

Actie: GB4-01-03: Aanbieden en beheren jeugdinfrastructuur

Van 01/01/2025 tot 31/12/2031

	2026	2027	2028	2029	2030	2031
Exploitatie						
Uitgaven	18.489	18.833	19.190	19.546	19.913	20.288
Saldo	-18.489	-18.833	-19.190	-19.546	-19.913	-20.288
Investeringen						
Uitgaven	143.396	0	0	0	0	0
Saldo	-143.396	0	0	0	0	0
Financiering						

Actie: GB4-01-04: Uitleendienst

Van 01/01/2025 tot 31/12/2031

Boven beleidsdoelstelling: GL: Leven

Van 01/01/2025 tot 31/12/2031

Beleidsdoelstelling: GL0: Leven

Van 01/01/2025 tot 31/12/2031

Actieplan: GL0-00: Leven

Van 01/01/2025 tot 31/12/2031

Actie: GL0-00-00: Algemene werkingsmiddelen cluster leven

Van 01/01/2025 tot 31/12/2031

Beleidsdoelstelling: GL1: Burgerzaken

Van 01/01/2025 tot 31/12/2031

Actieplan: GL1-01: Burgerzaken

Van 01/01/2025 tot 31/12/2031

Actie: GL1-01-00: Algemene werkingsmiddelen burgerzaken

Van 01/01/2025 tot 31/12/2031

Actie: GL1-01-01: Dienstverlening en werking burgerzaken

Van 01/01/2025 tot 31/12/2031

Actie: GL1-01-02: Dienstverlening mbt begraafplaatsen

Van 01/01/2025 tot 31/12/2031

Actie: GL1-01-03: Verkiezingen organiseren

Van 01/01/2025 tot 31/12/2031

Beleidsdoelstelling: GL2: Onderwijs en Kinderopvang

Van 01/01/2025 tot 31/12/2031

Actieplan: GL2-01: Kinderopvang

Van 01/01/2025 tot 31/12/2031

Actie: GL2-01-00: Algemene werkingsmiddelen kinderopvang

Van 01/01/2025 tot 31/12/2031

Actie: GL2-01-01: Dienstverlening en werking BKO

Van 01/01/2025 tot 31/12/2031

Actie: GL2-01-02: Dienst voorschoolse opvang

Van 01/01/2025 tot 31/12/2031

Actieplan: GL2-02: Huis van het Kind

Van 01/01/2025 tot 31/12/2031

Actie: GL2-02-00: Algemene werkingsmiddelen Huis van het Kind

Van 01/01/2025 tot 31/12/2031

Actie: GL2-02-01: Initiaven ontwikkelen Huis van het Kind

Van 01/01/2025 tot 31/12/2031

Actieplan: GL2-03: Flankerend onderwijs

Van 01/01/2025 tot 31/12/2031

Actie: GL2-03-00: Algemene werkingsmiddelen flankerend onderwijs

Van 01/01/2025 tot 31/12/2031

Actie: GL2-03-01: Ondersteunen van initiatieven flankerend onderwijs

Van 01/01/2025 tot 31/12/2031

Actie: GL2-03-02: Oudercomité's

Van 01/01/2025 tot 31/12/2031

Actie: GL2-03-03: Schoolzwemmen

Van 01/01/2025 tot 31/12/2031

Actieplan: GL2-04: Deeltijds kunstonderwijs

Van 01/01/2025 tot 31/12/2031

Actie: GL2-04-00: Algemene werkingsmiddelen DKO

Van 01/01/2025 tot 31/12/2031

Actieplan: GL2-05: Gemeentelijk onderwijs

Van 01/01/2025 tot 31/12/2031

Actie: GL2-05-00: Algemene werkingsmiddelen onderwijs

Van 01/01/2025 tot 31/12/2031

Actie: GL2-05-01: Gemeentelijk onderwijs onderwijsgebonden

Van 01/01/2025 tot 31/12/2031

Actie: GL2-05-02: Gemeentelijk onderwijs maximumfactuur

Van 01/01/2025 tot 31/12/2031

Actie: GL2-05-03: Gemeentelijk onderwijs extra

Van 01/01/2025 tot 31/12/2031

Beleidsdoelstelling: GL3: Welzijn

Van 01/01/2025 tot 31/12/2031

Actieplan: GL3-01: Begeleiding

Van 01/01/2025 tot 31/12/2031

Actie: GL3-01-00: Algemene werkingsmiddelen begeleiding

Van 01/01/2025 tot 31/12/2031

Actie: GL3-01-01: Begeleiding - samenwerkingen

Van 01/01/2025 tot 31/12/2031

Actieplan: GL3-02: Leefloon en activering

Van 01/01/2025 tot 31/12/2031

Actie: GL3-02-00: Algemene werkingsmiddelen leefloon en activering

Van 01/01/2025 tot 31/12/2031

Actie: GL3-02-01: (EQ) leefloon en voorschotten

Van 01/01/2025 tot 31/12/2031

Actie: GL3-02-02: Activering en werk op maat

Van 01/01/2025 tot 31/12/2031

Actie: GL3-02-03: TWE - trajectsubsidies inspanningsvergoeding

Van 01/01/2025 tot 31/12/2031

Actie: GL3-02-04: TWE - compensatievergoeding

Van 01/01/2025 tot 31/12/2031

Actieplan: GL3-03: Noodhulp

Van 01/01/2025 tot 31/12/2031

Actie: GL3-03-00: Algemene werkingsmiddelen noodhulp

Van 01/01/2025 tot 31/12/2031

Actie: GL3-03-01: Noodhulp - wonen

Van 01/01/2025 tot 31/12/2031

Actie: GL3-03-02: Noodhulp - energie

Van 01/01/2025 tot 31/12/2031

Actie: GL3-03-03: Noodhulp - kortdurende (financiële) hulp

Van 01/01/2025 tot 31/12/2031

Actieplan: GL3-04: Vreemdelingen

Van 01/01/2025 tot 31/12/2031

Actie: GL3-04-00: Algemene werkingsmiddelen vreemdelingen

Van 01/01/2025 tot 31/12/2031

Actie: GL3-04-01: Vreemdelingen - LOI

Van 01/01/2025 tot 31/12/2031

Actie: GL3-04-02: Vreemdelingen - niet-LOI

Van 01/01/2025 tot 31/12/2031

Actie: GL3-04-03: Vreemdelingen - Oekraïnecrisis

Van 01/01/2025 tot 31/12/2031

Actieplan: GL3-05: Zorgloket

Van 01/01/2025 tot 31/12/2031

Actie: GL3-05-00: Algemene werkingsmiddelen zorgloket

Van 01/01/2025 tot 31/12/2031

Actie: GL3-05-01: Zorgloket - tenlasteneming

Van 01/01/2025 tot 31/12/2031

Actie: GL3-05-02: Zorgloket - projecten

Van 01/01/2025 tot 31/12/2031

Actie: GL3-05-03: Zorgloket - premies

Van 01/01/2025 tot 31/12/2031

Actie: GL3-05-04: Samenwerking met zorgband Leie en Schelde

Van 01/01/2025 tot 31/12/2031

Actieplan: GL3-06: Budgethulpverlening

Van 01/01/2025 tot 31/12/2031

Actie: GL3-06-00: Algemene werkingsmiddelen budgethulpverlening

Van 01/01/2025 tot 31/12/2031

Actie: GL3-06-01: Budgethulpverlening - preventie

Van 01/01/2025 tot 31/12/2031

Beleidsdoelstelling: GL4: Collectieve schuldenregeling

Van 01/01/2025 tot 31/12/2031

Actieplan: GL4-01: Collectieve schuldenregeling

Van 01/01/2025 tot 31/12/2031

Actie: GL4-01-00: Algemene werkingsmiddelen collectieve schuldenregeling

Van 01/01/2025 tot 31/12/2031

Boven beleidsdoelstelling: GO: Omgeving

Van 01/01/2025 tot 31/12/2031

	2026	2027	2028	2029	2030	2031
Exploitatie						
Uitgaven	18.836	19.078	19.324	19.576	19.833	20.095
Ontvangsten	2.500	2.500	2.500	2.500	2.500	2.500
Saldo	-16.336	-16.578	-16.824	-17.076	-17.333	-17.595
Investeringen						
Uitgaven	425.000	50.000	0	0	0	0
Saldo	-425.000	-50.000	0	0	0	0
Financiering						

Beleidsdoelstelling: GO0: Omgeving

Van 01/01/2025 tot 31/12/2031

Actieplan: GO0-00: Omgeving

Van 01/01/2025 tot 31/12/2031

Actie: GO0-00-00: Algemene werkingsmiddelen cluster omgeving

Van 01/01/2025 tot 31/12/2031

Beleidsdoelstelling: GO1: Groen, Landbouw, Economie en Milieu

Van 01/01/2025 tot 31/12/2031

	2026	2027	2028	2029	2030	2031
Exploitatie						
Uitgaven	10.908	11.126	11.348	11.576	11.808	12.044
Saldo	-10.908	-11.126	-11.348	-11.576	-11.808	-12.044
Investeringen						
Financiering						

Actieplan: GO1-01: Economie

Van 01/01/2025 tot 31/12/2031

Actie: GO1-01-00: Algemene werkingsmiddelen economie

Van 01/01/2025 tot 31/12/2031

Actie: GO1-01-01: Economie - werking en activiteiten

Van 01/01/2025 tot 31/12/2031

Actie: GO1-01-02: Markten

Van 01/01/2025 tot 31/12/2031

Actieplan: GO1-02: Landbouw

Van 01/01/2025 tot 31/12/2031

Actie: GO1-02-00: Algemene werkingsmiddelen landbouw

Van 01/01/2025 tot 31/12/2031

Actie: GO1-02-01: Landbouw - activiteiten

Van 01/01/2025 tot 31/12/2031

Actieplan: GO1-03: Milieu

Van 01/01/2025 tot 31/12/2031

	2026	2027	2028	2029	2030	2031
Exploitatie						
Uitgaven	10.908	11.126	11.348	11.576	11.808	12.044
Saldo	-10.908	-11.126	-11.348	-11.576	-11.808	-12.044
Investeringen						
Financiering						

Actie: GO1-03-00: Algemene werkingsmiddelen milieu

Van 01/01/2025 tot 31/12/2031

Actie: GO1-03-01: Milieu - werking en activiteiten

Van 01/01/2025 tot 31/12/2031

Actie: GO1-03-02: Afvalinzameling

Van 01/01/2025 tot 31/12/2031

	2026	2027	2028	2029	2030	2031
Exploitatie						
Uitgaven	10.908	11.126	11.348	11.576	11.808	12.044
Saldo	-10.908	-11.126	-11.348	-11.576	-11.808	-12.044
Investeringen						
Financiering						

Actie: GO1-03-03: Recyclagepark

Van 01/01/2025 tot 31/12/2031

Actie: GO1-03-04: Circulaire economie

Van 01/01/2025 tot 31/12/2031

Actie: GO1-03-05: Dierenbeleid

Van 01/01/2025 tot 31/12/2031

Actie: GO1-03-06: Milieu - incidenten

Van 01/01/2025 tot 31/12/2031

Actieplan: GO1-04: Groenbeheer

Van 01/01/2025 tot 31/12/2031

Actie: GO1-04-00: Algemene werkingsmiddelen groenbeheer

Van 01/01/2025 tot 31/12/2031

Actie: GO1-04-01: Onderhoud van de groenzones

Van 01/01/2025 tot 31/12/2031

Actie: GO1-04-02: Onderhoud van grachten en bermen

Van 01/01/2025 tot 31/12/2031

Actie: GO1-04-03: Onderhoud van begraafplaatsen

Van 01/01/2025 tot 31/12/2031

Beleidsdoelstelling: GO2: Ruimtelijke planning, Stedenbouw & Huisvesting

Van 01/01/2025 tot 31/12/2031

Actieplan: GO2-01: Ruimtelijke planning en Stedenbouw

Van 01/01/2025 tot 31/12/2031

Actie: GO2-01-00: Algemene werkingsmiddelen ruimtelijke planning en stedenbouw

Van 01/01/2025 tot 31/12/2031

Actie: GO2-01-01: Omgevingsvergunningen afleveren

Van 01/01/2025 tot 31/12/2031

Actie: GO2-01-02: Ruimtelijke planning en stedenbouw: handhaving

Van 01/01/2025 tot 31/12/2031

Actieplan: GO2-02: Huisvesting

Van 01/01/2025 tot 31/12/2031

Actie: GO2-02-00: Algemene werkingsmiddelen huisvesting

Van 01/01/2025 tot 31/12/2031

Actie: GO2-02-01: Sociaal wonen

Van 01/01/2025 tot 31/12/2031

Beleidsdoelstelling: GO3: Openbare infrastructuur en Mobiliteit

Van 01/01/2025 tot 31/12/2031

Actieplan: GO3-01: Openbare werken

Van 01/01/2025 tot 31/12/2031

Actie: GO3-01-00: Algemene werkingsmiddelen openbare werken

Van 01/01/2025 tot 31/12/2031

Actie: GO3-01-01: Openbaar domein: onderhoud en herstellingen

Van 01/01/2025 tot 31/12/2031

Actie: GO3-01-02: Openbare verlichting

Van 01/01/2025 tot 31/12/2031

Actie: GO3-01-03: Sneeuw- en ijzelbestrijding

Van 01/01/2025 tot 31/12/2031

Actieplan: GO3-02: Mobiliteit

Van 01/01/2025 tot 31/12/2031

Actie: GO3-02-00: Algemene werkingsmiddelen mobiliteit

Van 01/01/2025 tot 31/12/2031

Actie: GO3-02-01: Mobiliteit

Van 01/01/2025 tot 31/12/2031

Actie: GO3-02-02: Parkeerbeleid

Van 01/01/2025 tot 31/12/2031

Beleidsdoelstelling: GO4: Patrimoniumbeheer

Van 01/01/2025 tot 31/12/2031

	2026	2027	2028	2029	2030	2031
Exploitatie						
Uitgaven	7.928	7.952	7.976	8.000	8.025	8.051
Ontvangsten	2.500	2.500	2.500	2.500	2.500	2.500
Saldo	-5.428	-5.452	-5.476	-5.500	-5.525	-5.551
Investeringen						
Uitgaven	425.000	50.000	0	0	0	0
Saldo	-425.000	-50.000	0	0	0	0
Financiering						

Actieplan: GO4-01: Patrimoniumbeheer

Van 01/01/2025 tot 31/12/2031

	2026	2027	2028	2029	2030	2031
Exploitatie						
Uitgaven	7.928	7.952	7.976	8.000	8.025	8.051
Ontvangsten	2.500	2.500	2.500	2.500	2.500	2.500
Saldo	-5.428	-5.452	-5.476	-5.500	-5.525	-5.551
Investeringen						
Uitgaven	425.000	50.000	0	0	0	0
Saldo	-425.000	-50.000	0	0	0	0
Financiering						

Actie: GO4-01-00: Algemene werkingsmiddelen patrimoniumbeheer

Van 01/01/2025 tot 31/12/2031

Actie: GO4-01-01: Beheer en onderhoud gebouwen en terreinen

Van 01/01/2025 tot 31/12/2031

	2026	2027	2028	2029	2030	2031
Exploitatie						
Uitgaven	7.928	7.952	7.976	8.000	8.025	8.051
Ontvangsten	2.500	2.500	2.500	2.500	2.500	2.500
Saldo	-5.428	-5.452	-5.476	-5.500	-5.525	-5.551
Investeringen						
Uitgaven	425.000	50.000	0	0	0	0
Saldo	-425.000	-50.000	0	0	0	0
Financiering						

Actie: GO4-01-02: Aankoop en onderhoud voertuigen

Van 01/01/2025 tot 31/12/2031

Boven beleidsdoelstelling: GS: Ontwikkeling en ondersteunende diensten

Van 01/01/2025 tot 31/12/2031

	2026	2027	2028	2029	2030	2031
Exploitatie						
Uitgaven	29.258	29.745	30.234	30.739	31.250	31.776
Ontvangsten	749.674	708.802	704.910	696.560	686.806	670.134
Saldo	720.417	679.057	674.676	665.821	655.556	638.358
Investeringen						
Uitgaven	10.000	0	0	0	0	0
Saldo	-10.000	0	0	0	0	0
Financiering						
Uitgaven	376.553	395.654	388.456	374.883	359.787	337.309
Ontvangsten	1.700.710	1.658.125	485.000	1.000.000	1.000.000	0
Saldo	1.324.157	1.262.471	96.544	625.117	640.213	-337.309

Beleidsdoelstelling: GS0: Ontwikkeling, ondersteunenden diensten

Van 01/01/2025 tot 31/12/2031

	2026	2027	2028	2029	2030	2031
Exploitatie						
Uitgaven	13.905	14.186	14.467	14.757	15.051	15.356
Saldo	-13.905	-14.186	-14.467	-14.757	-15.051	-15.356
Investeringen						
Financiering						

Actieplan: GS0-01: Algemene organisatie

Van 01/01/2025 tot 31/12/2031

	2026	2027	2028	2029	2030	2031
Exploitatie						
Uitgaven	13.905	14.186	14.467	14.757	15.051	15.356
Saldo	-13.905	-14.186	-14.467	-14.757	-15.051	-15.356
Investeringen						
Financiering						

Actie: GS0-01-00: Algemene werkingsmiddelen lokaal bestuur

Van 01/01/2025 tot 31/12/2031

	2026	2027	2028	2029	2030	2031
Exploitatie						
Uitgaven	800	816	832	849	866	883
Saldo	-800	-816	-832	-849	-866	-883
Investeringen						
Financiering						

Actie: GS0-01-01: Verzekeringen

Van 01/01/2025 tot 31/12/2031

	2026	2027	2028	2029	2030	2031
Exploitatie						
Uitgaven	13.105	13.370	13.635	13.908	14.185	14.473
Saldo	-13.105	-13.370	-13.635	-13.908	-14.185	-14.473
Investeringen						
Financiering						

Actie: GS0-01-02: Extern advies inwinnen (algemeen)

Van 01/01/2025 tot 31/12/2031

Actie: GS0-01-03: Archiefzorg

Van 01/01/2025 tot 31/12/2031

Actie: GS0-01-04: Dienstverlening (algemeen)

Van 01/01/2025 tot 31/12/2031

Actieplan: GS0-02: Noodplan en veiligheidszorg

Van 01/01/2025 tot 31/12/2031

Actie: GS0-02-00: Algemene werkingsmiddelen noodplan en veiligheidszorg

Van 01/01/2025 tot 31/12/2031

Actie: GS0-02-01: Noodplanning en veiligheidszorg

Van 01/01/2025 tot 31/12/2031

Actie: GS0-02-02: Buurtinformatienetwerken ondersteunen

Van 01/01/2025 tot 31/12/2031

Actieplan: GS0-03: Welzijn op het werk

Van 01/01/2025 tot 31/12/2031

Actie: GS0-03-00: Algemene werkingsmiddelen welzijn op het werk

Van 01/01/2025 tot 31/12/2031

Actie: GS0-03-01: Externe en interne preventiedienst

Van 01/01/2025 tot 31/12/2031

Actie: GS0-03-02: Werkkledij en PBM's

Van 01/01/2025 tot 31/12/2031

Actieplan: GS0-04: Vrijwilligers

Van 01/01/2025 tot 31/12/2031

Actie: GS0-04-01: Vrijwilligerswerking ondersteunen

Van 01/01/2025 tot 31/12/2031

Beleidsdoelstelling: GS1: Secretariaat

Van 01/01/2025 tot 31/12/2031

Actieplan: GS1-01: Secretariaat

Van 01/01/2025 tot 31/12/2031

Actie: GS1-01-00: Algemene werkingsmiddelen secretariaat

Van 01/01/2025 tot 31/12/2031

Actie: GS1-01-01: Werkingsmiddelen politieke organen

Van 01/01/2025 tot 31/12/2031

Actie: GS1-01-02: Dagelijkse briefwisseling

Van 01/01/2025 tot 31/12/2031

Actie: GS1-01-99: Erediensten

Van 01/01/2025 tot 31/12/2031

Beleidsdoelstelling: GS2: Financiën

Van 01/01/2025 tot 31/12/2031

	2026	2027	2028	2029	2030	2031
Exploitatie						
Uitgaven	8.096	8.156	8.217	8.280	8.343	8.408
Ontvangsten	675.772	634.433	630.068	621.236	610.990	593.818
Saldo	667.676	626.277	621.851	612.956	602.647	585.410
Investeringen						
Financiering						
Uitgaven	376.553	395.654	388.456	374.883	359.787	337.309
Ontvangsten	1.700.710	1.658.125	485.000	1.000.000	1.000.000	0
Saldo	1.324.157	1.262.471	96.544	625.117	640.213	-337.309

Actieplan: GS2-01: Financiën

Van 01/01/2025 tot 31/12/2031

	2026	2027	2028	2029	2030	2031
Exploitatie						
Uitgaven	8.096	8.156	8.217	8.280	8.343	8.408
Ontvangsten	675.772	634.433	630.068	621.236	610.990	593.818
Saldo	667.676	626.277	621.851	612.956	602.647	585.410
Investeringen						
Financiering						
Uitgaven	376.553	395.654	388.456	374.883	359.787	337.309
Ontvangsten	1.700.710	1.658.125	485.000	1.000.000	1.000.000	0
Saldo	1.324.157	1.262.471	96.544	625.117	640.213	-337.309

Actie: GS2-01-00: Algemene werkingsmiddelen financiën

Van 01/01/2025 tot 31/12/2031

	2026	2027	2028	2029	2030	2031
Exploitatie						
Uitgaven	8.085	8.145	8.206	8.269	8.332	8.397
Saldo	-8.085	-8.145	-8.206	-8.269	-8.332	-8.397
Investeringen						
Financiering						

Actie: GS2-01-01: Financiën - algemene financiering

Van 01/01/2025 tot 31/12/2031

Actie: GS2-01-02: Financiën - fiscaal

Van 01/01/2025 tot 31/12/2031

Actie: GS2-01-03: Financiën - debiteurenbeheer

Van 01/01/2025 tot 31/12/2031

	2026	2027	2028	2029	2030	2031
Exploitatie						
Ontvangsten	50	50	50	50	50	50
Saldo	50	50	50	50	50	50
Investeringen						
Financiering						

Actie: GS2-01-04: Financiën - schulden

Van 01/01/2025 tot 31/12/2031

Actie: GS2-01-05: Financiën - financiering AGB

Van 01/01/2025 tot 31/12/2031

	2026	2027	2028	2029	2030	2031
Exploitatie						
Uitgaven	11	11	11	11	11	11
Ontvangsten	675.722	634.383	630.018	621.186	610.940	593.768
Saldo	675.711	634.372	630.007	621.175	610.929	593.757
Investeringen						
Financiering						
Uitgaven	376.553	395.654	388.456	374.883	359.787	337.309
Ontvangsten	1.700.710	1.658.125	485.000	1.000.000	1.000.000	0
Saldo	1.324.157	1.262.471	96.544	625.117	640.213	-337.309

Actie: GS2-01-06: Financiën - participaties

Van 01/01/2025 tot 31/12/2031

Beleidsdoelstelling: GS3: ICT

Van 01/01/2025 tot 31/12/2031

	2026	2027	2028	2029	2030	2031
Exploitatie						
Uitgaven	7.257	7.403	7.550	7.702	7.856	8.012
Saldo	-7.257	-7.403	-7.550	-7.702	-7.856	-8.012
Investeringen						
Uitgaven	10.000	0	0	0	0	0
Saldo	-10.000	0	0	0	0	0
Financiering						

Actieplan: GS3-01: ICT

Van 01/01/2025 tot 31/12/2031

	2026	2027	2028	2029	2030	2031
Exploitatie						
Uitgaven	7.257	7.403	7.550	7.702	7.856	8.012
Saldo	-7.257	-7.403	-7.550	-7.702	-7.856	-8.012
Investeringen						
Uitgaven	10.000	0	0	0	0	0
Saldo	-10.000	0	0	0	0	0
Financiering						

Actie: GS3-01-00: Algemene werkingsmiddelen ICT

Van 01/01/2025 tot 31/12/2031

	2026	2027	2028	2029	2030	2031
Exploitatie						
Investeringen						
Uitgaven	10.000	0	0	0	0	0
Saldo	-10.000	0	0	0	0	0
Financiering						

Actie: GS3-01-01: ICT - herstellingen

Van 01/01/2025 tot 31/12/2031

Actie: GS3-01-02: ICT - service

Van 01/01/2025 tot 31/12/2031

	2026	2027	2028	2029	2030	2031
Exploitatie						
Uitgaven	2.144	2.187	2.231	2.275	2.321	2.367
Saldo	-2.144	-2.187	-2.231	-2.275	-2.321	-2.367
Investeringen						
Financiering						

Actie: GS3-01-03: ICT - licenties

Van 01/01/2025 tot 31/12/2031

	2026	2027	2028	2029	2030	2031
Exploitatie						
Uitgaven	5.113	5.216	5.319	5.427	5.535	5.645
Saldo	-5.113	-5.216	-5.319	-5.427	-5.535	-5.645
Investeringen						
Financiering						

Beleidsdoelstelling: GS4: Aankoop & Legal

Van 01/01/2025 tot 31/12/2031

	2026	2027	2028	2029	2030	2031
Exploitatie						
Ontvangsten	73.902	74.369	74.842	75.324	75.816	76.316
Saldo	73.902	74.369	74.842	75.324	75.816	76.316
Investeringen						
Financiering						

Actieplan: GS4-01: Aankoop & legal

Van 01/01/2025 tot 31/12/2031

	2026	2027	2028	2029	2030	2031
Exploitatie						
Ontvangsten	73.902	74.369	74.842	75.324	75.816	76.316
Saldo	73.902	74.369	74.842	75.324	75.816	76.316
Investeringen						
Financiering						

Actie: GS4-01-00: Algemene werkingsmiddelen aankoop & legal

Van 01/01/2025 tot 31/12/2031

Actie: GS4-01-01: Overheidsopdrachten en contracten

Van 01/01/2025 tot 31/12/2031

Actie: GS4-01-02: Juridische ondersteuning

Van 01/01/2025 tot 31/12/2031

Actie: GS4-01-03: Huur, verhuur, zakelijke rechten, erfpacht, …

Van 01/01/2025 tot 31/12/2031

	2026	2027	2028	2029	2030	2031
Exploitatie						
Ontvangsten	73.902	74.369	74.842	75.324	75.816	76.316
Saldo	73.902	74.369	74.842	75.324	75.816	76.316
Investeringen						
Financiering						

Beleidsdoelstelling: GS5: Communicatie

Van 01/01/2025 tot 31/12/2031

Actieplan: GS5-01: Communicatie

Van 01/01/2025 tot 31/12/2031

Actie: GS5-01-00: Algemene werkingsmiddelen communicatie

Van 01/01/2025 tot 31/12/2031

Actie: GS5-01-01: Digitale communicatie

Van 01/01/2025 tot 31/12/2031

Actie: GS5-01-02: Fysieke communicatie

Van 01/01/2025 tot 31/12/2031

Actie: GS5-01-03: Magezien

Van 01/01/2025 tot 31/12/2031

Beleidsdoelstelling: GS6: HR

Van 01/01/2025 tot 31/12/2031

Actieplan: GS6-01: HR

Van 01/01/2025 tot 31/12/2031

Actie: GS6-01-00: Algemene werkingsmiddelen HRM

Van 01/01/2025 tot 31/12/2031

Actie: GS6-01-01: Personeelsbeheer

Van 01/01/2025 tot 31/12/2031

Actie: GS6-01-02: Lonen, extralegale voordelen en pensioenen voor personeel en mandatarissen

Van 01/01/2025 tot 31/12/2031

Actie: GS6-01-03: Werving en selectie

Van 01/01/2025 tot 31/12/2031

Actie: GS6-01-04: Vorming, training en opleiding

Van 01/01/2025 tot 31/12/2031

Actie: GS6-01-05: Personeelsactiviteiten

Van 01/01/2025 tot 31/12/2031

Beleidsdoelstelling: GS7: Ontwikkeling

Van 01/01/2025 tot 31/12/2031

Actieplan: GS7-01: Ontwikkeling

Van 01/01/2025 tot 31/12/2031

Actie: GS7-01-00: Algemene werkingsmiddelen Ontwikkeling

Van 01/01/2025 tot 31/12/2031

Actie: GS7-01-01: Innovatie en projectwerking

Van 01/01/2025 tot 31/12/2031

Actie: GS7-01-02: Documentatie

Van 01/01/2025 tot 31/12/2031

Actieplan: GS7-02: Participatie en buurtwerking

Van 01/01/2025 tot 31/12/2031

Actie: GS7-02-00: Algemene werkingsmiddelen participatie

Van 01/01/2025 tot 31/12/2031

Actie: GS7-02-01: Activiteiten participatie en buurtwerking

Van 01/01/2025 tot 31/12/2031

Actie: GS7-02-02: Adviesraden

Van 01/01/2025 tot 31/12/2031

Actie: GS7-02-03: Vrijwilligerswerking

Van 01/01/2025 tot 31/12/2031

Actieplan: GS7-03: Duurzame ontwikkelingsdoelstellingen

Van 01/01/2025 tot 31/12/2031

Actie: GS7-03-00: Algemene werkingsmiddelen duurzaamheid

Van 01/01/2025 tot 31/12/2031

Actie: GS7-03-01: Activiteiten en sensibiliseren SDG's

Van 01/01/2025 tot 31/12/2031

Actie: GS7-03-02: Initiatieven m.b.t. inclusie

Van 01/01/2025 tot 31/12/2031

Actie: GS7-03-03: Initiatieven m.b.t. gezondheid

Van 01/01/2025 tot 31/12/2031

Actie: GS7-03-04: Initiatieven m.b.t. klimaat

Van 01/01/2025 tot 31/12/2031

Actie: GS7-03-05: Initiatieven m.b.t. mondiale solidariteit

Van 01/01/2025 tot 31/12/2031

Beleidsdoelstelling: GS8: Onthaal

Van 01/01/2025 tot 31/12/2031

Actieplan: GS8-01: Onthaal

Van 01/01/2025 tot 31/12/2031

Actie: GS8-01-00: Algemene werkingsmiddelen onthaal

Van 01/01/2025 tot 31/12/2031

Actie: GS8-01-01: Protocol

Van 01/01/2025 tot 31/12/2031

Boven beleidsdoelstelling: PA: Verbindende omgeving

Van 01/01/2026 tot 31/12/2031

	2026	2027	2028	2029	2030	2031
Exploitatie						
Investeringen						
Uitgaven	0	15.000	15.000	0	0	0
Saldo	0	-15.000	-15.000	0	0	0
Financiering						

Beleidsdoelstelling: PA1: Verbindend wonen in een aantrekkelijke omgeving

Van 01/01/2026 tot 31/12/2031

	2026	2027	2028	2029	2030	2031
Exploitatie						
Investeringen						
Uitgaven	0	15.000	15.000	0	0	0
Saldo	0	-15.000	-15.000	0	0	0
Financiering						

Actieplan: PA1-01: Een aantrekkelijke groene omgeving

We zorgen voor een aantrekkelijke groene omgeving door een duurzaam beheer van het openbaar groen en de uitbreiding en revitalisatie van bos- en parkzones.

Van 01/01/2026 tot 31/12/2031

Actie: PA1-01-01: Een duurzaam beheer van onze park- en bosgebieden

Van 01/01/2026 tot 31/12/2031

Actie: PA1-01-02: Het openbaar groen verduurzamen

Van 01/01/2026 tot 31/12/2031

Actie: PA1-01-03: Investeren in een groene verbinding tussen het Vlinderpark en het Kinderkasteeltje

Van 01/01/2026 tot 31/12/2031

Actie: PA1-01-04: Investeren in de parkzone Scheldevelde

Van 01/01/2026 tot 31/12/2031

Actieplan: PA1-02: Een aantrekkelijke nette omgeving

Samen met onze partner IVM willen we toonaangevend zijn in het afvalbeleid en het bevorderen van de circulaire

economie. Tegen 2030 halen we de norm van maximum 90kg restafval per inwoner. We gaan over naar één groot recyclagepark op de huidige site van Nazareth, met een ruimere inrichting en uitgebreide openingsuren.

Wordt gerealiseerd via het AG: afvaleilanden in de culturele centra

Van 01/01/2026 tot 31/12/2031

	2026	2027	2028	2029	2030	2031
Exploitatie						
Investeringen						
Uitgaven	0	15.000	15.000	0	0	0
Saldo	0	-15.000	-15.000	0	0	0
Financiering						

Actie: PA1-02-01: Circulaire economie en afval: Nazareth-De Pinte zet de toon

Van 01/01/2026 tot 31/12/2031

	2026	2027	2028	2029	2030	2031
Exploitatie						
Investeringen						
Uitgaven	0	15.000	15.000	0	0	0
Saldo	0	-15.000	-15.000	0	0	0
Financiering						

Actie: PA1-02-02: Investeren in het recyclagepark Nazareth-De Pinte

Van 01/01/2026 tot 31/12/2031

Actie: PA1-02-03: Samenwerken met partners: IVM

Van 01/01/2026 tot 31/12/2031

Beleidsdoelstelling: PA2: Verbindend wonen in een veilige omgeving

Van 01/01/2026 tot 31/12/2031

Actieplan: PA2-01: Veilige mobiliteit

We willen komen tot één samenhangende, toekomstgerichte en gedragen mobiliteitsvisie voor de hele fusiegemeente. We bevorderen het gebruik van duurzame vervoersmiddelen, onder meer door de verdere realisatie van de Hoppinpunten.

Van 01/01/2026 tot 31/12/2031

Actie: PA2-01-01: De mobiliteitsplannen van Nazareth en De Pinte integreren en toepassen

Van 01/01/2026 tot 31/12/2031

Actie: PA2-01-02: Duurzaam op weg met het STOP-principe

Van 01/01/2026 tot 31/12/2031

Actie: PA2-01-03: Duurzaam op weg met het Hoppinpunt

Van 01/01/2026 tot 31/12/2031

Actie: PA2-01-04: Samenwerken met partners: Vervoerregio Gent

Van 01/01/2026 tot 31/12/2031

Actieplan: PA2-02: Veilig wonen

We werken aan een veilige, betaalbare en kwaliteitsvolle woonomgeving in Nazareth-De Pinte. Partners zoals Wonen Schelde en Leie, de politiezone en de hulpverleningszone Centrum spelen hierin een cruciale rol.

Van 01/01/2026 tot 31/12/2031

Actie: PA2-02-01: Een sociaal woonbeleid

Van 01/01/2026 tot 31/12/2031

Actie: PA2-02-02: Samenwerken met partners: Wonen Leie en Schelde

Van 01/01/2026 tot 31/12/2031

Actie: PA2-02-03: Samenwerken met partners: politiezone Schelde-Leie

Van 01/01/2026 tot 31/12/2031

Actie: PA2-02-04: Samenwerken met partners: hulpverleningszone Centrum

Van 01/01/2026 tot 31/12/2031

Actieplan: PA2-50: Veilige mobiliteit - te voet en met de fiets

We investeren in veilige infrastructuur voor voetgangers en fietsers.

Van 01/01/2026 tot 31/12/2031

Actie: PA2-50-00: Investeren in voet- en fietspaden

Van 01/01/2026 tot 31/12/2031

Actie: PA2-50-01: Investeren in wandel- en fietspaden in de ruilverkaveling Leie-Schelde

Van 01/01/2026 tot 31/12/2031

Actie: PA2-50-02: Investeren in het fietspad Pont-Noord

Van 01/01/2026 tot 31/12/2031

Actie: PA2-50-03: Investeren in trage wegen

Van 01/01/2026 tot 31/12/2031

Actieplan: PA2-60: Veilige mobiliteit - met het openbaar vervoer

We investeren in toegankelijk openbaar vervoer.

Van 01/01/2026 tot 31/12/2031

Actie: PA2-60-00: Investeren in toegankelijke haltes

Van 01/01/2026 tot 31/12/2031

Actie: PA2-60-01: Investeren in een toegankelijk station Eke

Van 01/01/2026 tot 31/12/2031

Actie: PA2-60-02: Investeren in het stationsplein aan de Florastraat

Van 01/01/2026 tot 31/12/2031

Actieplan: PA2-70: Veilige mobiliteit - op de weg

We investeren in veilige wegen.

Van 01/01/2026 tot 31/12/2031

Actie: PA2-70-00: Investeren in veilige wegen

Van 01/01/2026 tot 31/12/2031

Actie: PA2-70-01: Investeren in een veilige Drapstraat

Van 01/01/2026 tot 31/12/2031

Actie: PA2-70-02: Investeren in een veilige K. Albertlaan

Van 01/01/2026 tot 31/12/2031

Actie: PA2-70-03: Investeren in een veilige Bommelstraat

Van 01/01/2026 tot 31/12/2031

Actie: PA2-70-04: Investeren in een veilige Baron de Gieylaan

Van 01/01/2026 tot 31/12/2031

Actie: PA2-70-05: Investeren in een veilige Weefstraat-Heerweg (2de fase)

Van 01/01/2026 tot 31/12/2031

Actie: PA2-70-06: Investeren in een veilig 't Kruisken

Van 01/01/2026 tot 31/12/2031

Actie: PA2-70-07: Investeren in een veilige Anthierenslaan

Van 01/01/2026 tot 31/12/2031

Actie: PA2-70-08: Investeren in Dorpskernvernieuwing Zevergem - fase 1

Van 01/01/2026 tot 31/12/2031

Actie: PA2-70-09: Investeren in Dorpskernvernieuwing Zevergem - fase 2

Van 01/01/2026 tot 31/12/2031

Actie: PA2-70-10: Investeren in wegen in de ruilverkaveling

Van 01/01/2026 tot 31/12/2031

Beleidsdoelstelling: PA3: Verbindend wonen in een omgeving voor iedereen

Van 01/01/2026 tot 31/12/2031

Actieplan: PA3-01: Een omgeving voor iedereen: een evenwichtig omgevingsbeleid

We ontwikkelen een visie op het ruimtelijk beleid voor Nazareth-De Pinte en ontwikkelen kaders en instrumenten voor de uitvoering van deze visie. Als lokaal bestuur hebben we een voorbeeldfunctie en passen we de principes van een goede ruimtelijke ordening toe binnen onze eigen projecten.

Van 01/01/2026 tot 31/12/2031

Actie: PA3-01-01: Visie en instrumentarium voor het ruimtelijk beleid Nazareth-De Pinte

Van 01/01/2026 tot 31/12/2031

Actie: PA3-01-02: Een blauwgroen beleid voor Nazareth-De Pinte

Van 01/01/2026 tot 31/12/2031

Actie: PA3-01-03: Handinghavingsbeleid Nazareth-De Pinte: een kader ontwikkelen en toepassen

Van 01/01/2026 tot 31/12/2031

Actieplan: PA3-02: Een omgeving voor iedereen: een multifunctionele omgeving

Bij projecten m.b.t. de inrichting van het openbaar domein, stemmen we de verschillende functies op elkaar af.

Van 01/01/2026 tot 31/12/2031

Actie: PA3-02-01: Groen geconnecteerd beweeg- en speelweefsel

Van 01/01/2026 tot 31/12/2031

Actie: PA3-02-02: In de ruilverkaveling Leie-Schelde landbouw, ecologie, fietsen en wandelen op elkaaar afstemmen

Van 01/01/2026 tot 31/12/2031

Boven beleidsdoelstelling: PB: Verbindende activiteiten

Van 01/01/2026 tot 31/12/2031

	2026	2027	2028	2029	2030	2031
Exploitatie						
Uitgaven	2.047	2.088	2.133	2.169	2.214	2.259
Saldo	-2.047	-2.088	-2.133	-2.169	-2.214	-2.259
Investeringen						
Uitgaven	738.699	893.000	410.000	1.000.000	1.000.000	0
Saldo	-738.699	-893.000	-410.000	-1.000.000	-1.000.000	0
Financiering						

Beleidsdoelstelling: PB1: Samen leren, werken en ondernemen

Van 01/01/2026 tot 31/12/2031

Actieplan: PB1-01: Samen leren

We zorgen voor kwaliteitsvol en toegankelijk onderwijs door een uitgebreide dienstverlening en financiële steun aan alle scholen van Nazareth-De Pinte, en het investeren in duurzame gebouwen voor onze eigen scholen.

Van 01/01/2026 tot 31/12/2031

Actie: PB1-01-01: Samen met de lokale actoren ontwikkelen we voor Nazareth De Pinte een onderwijsbeleid met een verste

Van 01/01/2026 tot 31/12/2031

Actie: PB1-01-02: Investeren in een groene omgeving in GBS De Vlinderboom

Van 01/01/2026 tot 31/12/2031

Actie: PB1-01-03: Investeren in GBS De Blije School

Van 01/01/2026 tot 31/12/2031

Actie: PB1-01-04: Investeren in de renovatie van GBS De Toetertrein

Van 01/01/2026 tot 31/12/2031

Actie: PB1-01-05: Investeren in digitale leermiddelen

Van 01/01/2026 tot 31/12/2031

Actieplan: PB1-02: Samen werken

We ondersteunen werken in Nazareth-De Pinte enerzijds door het voeren van een geïntegreerd activeringsbeleid. Anderzijds stemmen we, vanuit een verbindende en faciliterende rol, vraag en aanbod op de lokale arbeidsmarkt op elkaar af.

Van 01/01/2026 tot 31/12/2031

Actie: PB1-02-01: Samen met alle stakeholders voeren we een geïntegreerd activeringsbeleid

Van 01/01/2026 tot 31/12/2031

Actie: PB1-02-02: Vanuit een verbindende en faciliterende rol stemmen we vraag en aanbod op de lokale arbeidsmarkt op

Van 01/01/2026 tot 31/12/2031

Actie: PB1-02-03: Samenwerken met partners: Werken Leie en Schelde - regierol sociale economie

Van 01/01/2026 tot 31/12/2031

Actie: PB1-02-04: Samenwerken met partners: Werken Leie en Schelde - tijdelijke werkervaring

Van 01/01/2026 tot 31/12/2031

Actie: PB1-02-05: Samenwerken met partners: Werken Leie en Schelde - tijdelijke werkervaring - compensatievergoeding

Van 01/01/2026 tot 31/12/2031

Actie: PBB1-02-04: Samenwerken met partners: Werken Leie en Schelde - tijdelijke werkervaring

Van 01/01/2026 tot 31/12/2031

Actieplan: PB1-03: Samen ondernemen

We ondersteunen ondernemers in Nazareth-De Pinte, zowel land- en tuinbouwers, handelaars en bedrijven

Van 01/01/2026 tot 31/12/2031

Actie: PB1-03-01: We ondersteunen de lokale land- en tuinbouwsector door het uitvoeren van een toekomstgericht en duur

Van 01/01/2026 tot 31/12/2031

Actie: PB1-03-02: Een detailhandelsplan voor de vier kernen van Nazareth-De Pinte opmaken en implementeren

Van 01/01/2026 tot 31/12/2031

Actie: PB1-03-03: We bepalen de visie en de strategie op de bedrijvenzones van De Pinte en Eke

Van 01/01/2026 tot 31/12/2031

Beleidsdoelstelling: PB2: Samen bruisen

Van 01/01/2026 tot 31/12/2031

	2026	2027	2028	2029	2030	2031
Exploitatie						
Uitgaven	2.047	2.088	2.133	2.169	2.214	2.259
Saldo	-2.047	-2.088	-2.133	-2.169	-2.214	-2.259
Investeringen						
Uitgaven	738.699	893.000	410.000	1.000.000	1.000.000	0
Saldo	-738.699	-893.000	-410.000	-1.000.000	-1.000.000	0
Financiering						

Actieplan: PB2-01: Bruisende verenigingen

We ondersteunen verenigingen via dienstverlening, op financieel en materieel vlak en door investeringen in infrastructuur.

Wordt gerealiseerd via het AG: uitleen- en verhuurreglement

Van 01/01/2026 tot 31/12/2031

	2026	2027	2028	2029	2030	2031
Exploitatie						
Investeringen						
Uitgaven	500.000	0	0	0	0	0
Saldo	-500.000	0	0	0	0	0
Financiering						

Actie: PB2-01-01: Bruisende verenigingen ondersteunen door een lokaal verenigingenloket

Van 01/01/2026 tot 31/12/2031

Actie: PB2-01-02: Bruisende verenigingen ondersteunen door transparante subsidie- en infrastructuurreglementen

Van 01/01/2026 tot 31/12/2031

Actie: PB2-01-03: Investeren in jeugdhuiswerking in De Pinte

Van 01/01/2026 tot 31/12/2031

	2026	2027	2028	2029	2030	2031
Exploitatie						
Investeringen						
Uitgaven	500.000	0	0	0	0	0
Saldo	-500.000	0	0	0	0	0
Financiering						

Actieplan: PB2-02: Bruisende cultuur

We streven naar een sterk, gedragen en inclusief cultuuraanbod waarin het lokale verenigingsleven bloeit en verbindt, het gemeentelijk aanbod versterkend werkt, en elke inwoner kan deelnemen aan cultuur. We vervullen hierbij een regierol, met focus op samenwerking, afstemming en participatie.

Wordt gerealiseerd via het AG: uitbreiding cc Nova, masterplan cc Het Centrum/ kunstencentrum

Van 01/01/2026 tot 31/12/2031

	2026	2027	2028	2029	2030	2031
Exploitatie						
Investeringen						
Uitgaven	238.699	438.000	410.000	1.000.000	1.000.000	0
Saldo	-238.699	-438.000	-410.000	-1.000.000	-1.000.000	0
Financiering						

Actie: PB2-02-01: We faciliteren lokale kunstinitiatieven en brengen lokale kunstenaars samen

Van 01/01/2026 tot 31/12/2031

Actie: PB2-02-02: We bouwen de bibliotheek Lampens uit tot een gemeenschapsgebouw rond kunst en architectuur

Van 01/01/2026 tot 31/12/2031

Actie: PB2-02-03: Investeren in bruisende cultuur door de renovatie en herbestemming van bibliotheek Lampens te Eke

Van 01/01/2026 tot 31/12/2031

Actie: PB2-02-04: Investeren in de uitbreiding van cc Nova

Van 01/01/2026 tot 31/12/2031

	2026	2027	2028	2029	2030	2031
Exploitatie						
Investeringen						
Uitgaven	0	300.000	0	0	0	0
Saldo	0	-300.000	0	0	0	0
Financiering						

Actie: PB2-02-05: Investeren in bruisende cultuur door een Open Bib in De Pinte

Van 01/01/2026 tot 31/12/2031

Actie: PB2-02-06: Investeren in bruisende cultuur: opmaak masterplan cc Het Centrum / Kunstencentrum

Van 01/01/2026 tot 31/12/2031

	2026	2027	2028	2029	2030	2031
Exploitatie						
Investeringen						
Uitgaven	238.699	138.000	410.000	1.000.000	1.000.000	0
Saldo	-238.699	-138.000	-410.000	-1.000.000	-1.000.000	0
Financiering						

Actie: PB2-02-07: Samenwerken met partners: Cultuurregio Leie Schelde

Van 01/01/2026 tot 31/12/2031

Actie: PB2-02-08: Samenwerken met partners: IOED Leie-Schelde

Van 01/01/2026 tot 31/12/2031

Actieplan: PB2-03: Bruisend gezond

We werken op een integrale en structurele manier aan gezondheid rekening houdend met alle beleidsdomeinen, en gericht op een brede, preventieve, toegankelijke werking – zowel naar inwoners als medewerkers.

Wordt gerealiseerd via het AG: overkapping en uitbreiding padelterreinen

Van 01/01/2026 tot 31/12/2031

	2026	2027	2028	2029	2030	2031
Exploitatie						
Uitgaven	2.047	2.088	2.133	2.169	2.214	2.259
Saldo	-2.047	-2.088	-2.133	-2.169	-2.214	-2.259
Investeringen						
Uitgaven	0	455.000	0	0	0	0
Saldo	0	-455.000	0	0	0	0
Financiering						

Actie: PB2-03-01: Bruisend bewegen voor iedereen

Van 01/01/2026 tot 31/12/2031

Actie: PB2-03-02: Een beleidsmatige aanpak van preventieve gezondheid in samenwerking met alle beleidsdomeinen

Van 01/01/2026 tot 31/12/2031

	2026	2027	2028	2029	2030	2031
Exploitatie						
Uitgaven	2.047	2.088	2.133	2.169	2.214	2.259
Saldo	-2.047	-2.088	-2.133	-2.169	-2.214	-2.259
Investeringen						
Financiering						

Actie: PB2-03-03: Investeren in bruisende gezondheid door de bouw van een nieuwe sporthal aan het Polderbos

Van 01/01/2026 tot 31/12/2031

Actie: PB2-03-04: Investeren in bruisende gezondheid door de overkapping en uitbreiding van padelterreinen

Van 01/01/2026 tot 31/12/2031

	2026	2027	2028	2029	2030	2031
Exploitatie						
Investeringen						
Uitgaven	0	455.000	0	0	0	0
Saldo	0	-455.000	0	0	0	0
Financiering						

Actie: PB2-03-05: Samenwerken met partners: Drugpunt Leie en Schelde

Van 01/01/2026 tot 31/12/2031

Actie: PB2-03-06: Samenwerken met partners: Eerstelijnszone Schelde en Leie

Van 01/01/2026 tot 31/12/2031

Boven beleidsdoelstelling: PC: Verbindende zorg

Van 01/01/2026 tot 31/12/2031

Beleidsdoelstelling: PC1: Verbindende zorg voor alle leeftijden

Van 01/01/2026 tot 31/12/2031

Actieplan: PC1-01: Verbindende zorg voor kinderen en jongeren

WWe zorgen voor voldoende en kwaliteitsvolle kinderopvang, en verhogen het aantal opvanginitiatieven.
We streven naar een geïntegreerd aanbod van buitenschoolse opvang en activiteiten (BOA) voor álle kinderen en gezinnen en nemen hierin de regierol op.

Van 01/01/2026 tot 31/12/2031

Actie: PC1-01-01: Samen werken aan een Kindvriendelijke Gemeente

Van 01/01/2026 tot 31/12/2031

Actie: PC1-01-02: Lokaal bestuur Nazareth-De Pinte: organisator van binnenschoolse en buitenschools kinderopvang

Van 01/01/2026 tot 31/12/2031

Actie: PC1-01-03: Kinderopvang tot 3 jaar: ondersteuning van startende en bestaande kinderopvanginitiatieven

Van 01/01/2026 tot 31/12/2031

Actie: PC1-01-04: Buitenschoolse opvang en activiteiten in de verf zetten: het lokaal bestuur als regisseur binnen het

Van 01/01/2026 tot 31/12/2031

Actie: PC1-01-05: Investeren in buitenschoolse kinderopvang op de site van 't Kinderkasteeltje

Van 01/01/2026 tot 31/12/2031

Actieplan: PC1-02: Verbindende zorg voor ouderen

We willen een ouderenvriendelijke gemeente zijn, die actief ouder worden stimuleert en waar we inspelen op de noden en behoeften van ouderen. Focuspunten zijn enerzijds een aangepaste communicatiestrategie en anderzijds investeren in residentiële ouderenzorg.

Van 01/01/2026 tot 31/12/2031

Actie: PC1-02-01: Een communicatiestrategie voor en door ouderen

Van 01/01/2026 tot 31/12/2031

Actie: PC1-02-02: Samenwerken met partners: Zorgband Leie en Schelde

Van 01/01/2026 tot 31/12/2031

Actie: PC1-02-03: Investeren in onze visie op ouderenzorg

Van 01/01/2026 tot 31/12/2031

Beleidsdoelstelling: PC2: Verbindende zorg zonder drempels

Van 01/01/2026 tot 31/12/2031

Actieplan: PC2-01: Zonder drempels participeren

We nemen drempels weg zodat iedereen aan de samenleving kan participeren. We besteden in het bijzonder aandacht aan nieuwkomers en inwoners met een migratieachtergrond

Van 01/01/2026 tot 31/12/2031

Actie: PC2-01-01: Het Sociaal Huis: het laagdrempelig aanspreekpunt voor alle welzijnsvragen

Van 01/01/2026 tot 31/12/2031

Actie: PC2-01-02: De bib: drempels wegnemen door taalinclusie en e-inclusie

Van 01/01/2026 tot 31/12/2031

Actie: PC2-01-03: Participatie- en netwerktraject voor nieuwkomers

Van 01/01/2026 tot 31/12/2031

Actie: PC2-01-04: Samenwerken met partners: vzw De Kruk

Van 01/01/2026 tot 31/12/2031

Actieplan: PC2-02: Zonder drempels opgroeien

Samen met partners voeren we een lokaal geïntegreerd gezinsbeleid zodat alle kinderen zonder drempels kunnen opgroeien.

Van 01/01/2026 tot 31/12/2031

Actie: PC2-02-01: Samen met het Huis van het Kind het verschil maken voor kwetsbare gezinnen

Van 01/01/2026 tot 31/12/2031

Actie: PC2-02-02: Samen kinderarmoede bestrijden

Van 01/01/2026 tot 31/12/2031

Actieplan: PC2-03: Zonder drempels beleven

Vanuit de inclusie-gedachten nemen we fysieke, sociale, financiële ... hindernissen weg zodat zoveel mogelijk inwoners kunnen deelnemen aan het sociale leven

Van 01/01/2026 tot 31/12/2031

Actie: PC2-03-01: Beleven zonder drempels met de UitPas

Van 01/01/2026 tot 31/12/2031

Actie: PC2-03-02: Beleven zonder drempels met het bovenlokaal netwerk Vrije tijdsparticipatie

Van 01/01/2026 tot 31/12/2031

Actie: PC2-03-03: Beleven zonder fysieke drempels

Van 01/01/2026 tot 31/12/2031

Beleidsdoelstelling: PC3: Verbindend zorgen voor elkaar

Van 01/01/2026 tot 31/12/2031

Actieplan: PC3-01: Verbindende buurten

Een sterke sociale cohesie ontwikkelt zich voor een groot deel op buurtniveau en de lokale besturen kunnen dit stimuleren. Dit kan onder andere door het voeren van een positief beleid dat buurtinitiatieven aanmoedigt en ondersteunt, door het geven van advies en financiële stimulansen, door het samenbrengen van mensen …. Daarnaast wil het lokaal bestuur actiever naar de inwoner toegaan en outreachend werken.

Van 01/01/2026 tot 31/12/2031

Actie: PC3-01-01: Samen sterk voor een verbonden buurt

Van 01/01/2026 tot 31/12/2031

Actie: PC3-01-02: Een netwerk van wijkambassadeurs

Van 01/01/2026 tot 31/12/2031

Actieplan: PC3-02: Verbindend vrijwilligen

Via diverse tools en methodieken ondersteunen, stimuleren en waarderen we de inzet van vrijwilligers, binnen een duidelijk kader.

Van 01/01/2026 tot 31/12/2031

Actie: PC3-02-01: Vrijwilligers matchen via het vrijwilligersplatform

Van 01/01/2026 tot 31/12/2031

Actie: PC3-02-02: Vrijwilligen in het vrijwilligerskorps

Van 01/01/2026 tot 31/12/2031

Actie: PC3-02-03: Vrijwilligen samen met een buddy

Van 01/01/2026 tot 31/12/2031

Boven beleidsdoelstelling: PD: Verbindend bestuur

Van 01/01/2026 tot 31/12/2031

Beleidsdoelstelling: PD1: Verbonden in de vier kernen

Van 01/01/2026 tot 31/12/2031

Actieplan: PD1-01: Nazareth-De Pinte: nabije en warme dienstverlening

We realiseren een klantgerichte en toegankelijke dienstverlening in al onze dienstverleningspunten en via alle kanalen en communiceren hierover zo ruim mogelijk. We spelen proactief in op de noden van specifieke doelgroepen. Participatie integreren we op een transparante en doordachte manier in onze werking.

Van 01/01/2026 tot 31/12/2031

Actie: PD1-01-01: Een verbindend dienstverleningsmodel

Van 01/01/2026 tot 31/12/2031

Actie: PD1-01-02: Maak het mee door participatie

Van 01/01/2026 tot 31/12/2031

Actie: PD1-01-03: Investeren in dienstverlening door de renovatie van het gemeentehuis De Pinte

Van 01/01/2026 tot 31/12/2031

Actie: PD1-01-04: Investeren in dienstverlening door de renovatie van het gemeentehuis De Pinte - omgevingsaanleg

Van 01/01/2026 tot 31/12/2031

Actie: PD1-01-05: Investeren in hulpverlening door de renovatie van het Sociaal Huis Nazareth

Van 01/01/2026 tot 31/12/2031

Actieplan: PD1-02: Nazareth-De Pinte: samen 4 dorkpskernen

We willen de betrokkenheid bij de fusiegemeente verhogen door het DNA van Nazareth-De Pinte zichtbaar te maken door

herkenbare communicatie en verbindende evenementen.

Van 01/01/2026 tot 31/12/2031

Actie: PD1-02-01: Betrokkenheid verhogen door herkenbare communicatie

Van 01/01/2026 tot 31/12/2031

Actie: PD1-02-02: Betrokkenheid verhogen door gezamenlijke evenementen met de vier dorpskernen

Van 01/01/2026 tot 31/12/2031

Beleidsdoelstelling: PD2: Een lokaal bestuur klaar voor een uitdagende wereld

Van 01/01/2026 tot 31/12/2031

Actieplan: PD2-01: Een sterk bestuur

Eén van de doelstellingen van de fusie was om een sterker bestuur te vormen. We doen dit door een aantrekkelijke werkgever te zijn, een goed beheer van onze middelen met de focus op het patrimonium en door verder in te zetten op organisatieontwikkeling.

Van 01/01/2026 tot 31/12/2031

Actie: PD2-01-01: Samen op weg: een sterke organisatie na de fusie

Van 01/01/2026 tot 31/12/2031

Actie: PD2-01-02: Een warme organisatie: naar een nieuwe organisatiecultuur

Van 01/01/2026 tot 31/12/2031

Actie: PD2-01-03: Een organisatie met een duurzaam patrimonium: opmaak en uitvoering van een strategisch vastgoedplan

Van 01/01/2026 tot 31/12/2031

Actie: PD2-01-04: Organisatiebeheersing en -ontwikkeling: integraal en lean

Van 01/01/2026 tot 31/12/2031

Actie: PD2-01-05: Samenwerken in de regio

Van 01/01/2026 tot 31/12/2031

Actieplan: PD2-02: Een innovatief bestuur

We willen innoveren met het oog op

- het verbeteren van de dienstverlening
- efficiëntiewinsten door het automatiseren van ondersteunende processen
- het ondersteunen van beleidsbeslissingen door de mogelijkheid van complexere data-analyse.

Van 01/01/2026 tot 31/12/2031

Actie: PD2-02-01: Innovatie en slim gebruik van AI

Van 01/01/2026 tot 31/12/2031

Actie: PD2-02-02: Innoveren en slim sturen op data

Van 01/01/2026 tot 31/12/2031

Actie: PD2-02-03: Innoveren en slim digitaal archiveren

Van 01/01/2026 tot 31/12/2031

Actieplan: PD2-03: Een SDG-bestuur

We verankeren de SDG’s in het meerjarenplan en in de werking van het lokaal bestuur.

Van 01/01/2026 tot 31/12/2031

Actie: PD2-03-01: Samen werken aan de SDG's: sensibilisering en verankering

Van 01/01/2026 tot 31/12/2031

Actie: PD2-03-02: Samen werken voor het klimaat: SECAP 2030 actualiseren en uitvoeren

Van 01/01/2026 tot 31/12/2031

Actie: PD2-03-03: Samen werken met de wereld: mondiale solidariteit

Van 01/01/2026 tot 31/12/2031

Boven beleidsdoelstelling: PF: Samen onderweg

Van 01/01/2025 tot 31/12/2031

Beleidsdoelstelling: PF0: Samen Onderweg

Van 01/01/2025 tot 31/12/2031

Actieplan: PF0-01: Samen onderweg

Nu de fusie Nazareth-De Pinte een feit is, staan we voor de uitdaging om twee organisaties in elkaar te schuiven met als doel om een meerwaarde te creëren: 1 + 1 is meer dan 2.

Van 01/01/2025 tot 31/12/2031

Actie: PF0-01-00: Samen onderweg

We geven verder vorm aan de fusie Nazareth-De Pinte door:
-De implementatie van het nieuwe organogram, met hieraan gekoppeld vorming en opleiding.
- De afronding van de integratie op digitaal vlak.
- Het verder afstemmen van werking en organisatiecultuur.
- De evaluatie van het autonoom gemeentebedrijf en mogelijkheden tot optimalisatie.
- Onderzoek naar verdere mogelijke fusie-opportuniteiten, onder meer op het gebied van het patrimonium.

Van 01/01/2025 tot 31/12/2031

Actieplannen zonder beleidsdoelstelling:

Actieplan: GBR-VBJ: Gecumuleerde budgettaire resultaat vorig boekjaar

Van 01/01/2025 tot 31/12/2031

Actie: GBR-VBJ: Gecumuleerde budgettaire resultaat vorig boekjaar

Van 01/01/2025 tot 31/12/2031

Actieplan: ONBESCHIKB: Actieplan onbeschikbare

Van 01/01/2025 tot 31/12/2031

Actie: OBG-LEGAAT: Legaat met last - €441 844,30

Van 01/01/2025 tot 31/12/2031

Actie: OBG-SF: SF - Wedersamenstelling opstalvergoeding van € 1 355 767,48 op 14/06/2029

Van 01/01/2025 tot 31/12/2031

Ontvangsten en uitgaven voor exploitatie, investeringen en financiering per beleidsveld

2026-2031

Journaalvolgnummers: Budg. 3679

AGB Nazareth-De Pinte (0643.819.583)

Gemeenteplein 1, 9840 Nazareth-De Pinte

Algemeen directeur: Steven Van de Velde

Financieel directeur: Virginie Meurisse

Beleidsveld: BV0010: Algemene overdrachten tussen de verschillende bestuurlijke niveaus

Beleidsveld: BV0020: Fiscale aangelegenheden

Beleidsveld: BV0030: Financiële aangelegenheden

	2026	2027	2028	2029	2030	2031
Exploitatie						
Ontvangst	50	50	50	50	50	50
Saldo	50	50	50	50	50	50
Investering						
Financiering						

Beleidsveld: BV0040: Transacties in verband met de openbare schuld

	2026	2027	2028	2029	2030	2031
Exploitatie						
Investering						
Financiering						
Uitgave	376.553	395.654	388.456	374.883	359.787	337.309
Ontvangst	1.700.710	1.658.125	485.000	1.000.000	1.000.000	0
Saldo	1.324.157	1.262.471	96.544	625.117	640.213	-337.309

Beleidsveld: BV0050: Patrimonium zonder maatschappelijk doel

	2026	2027	2028	2029	2030	2031
Exploitatie						
Uitgave	6.750	6.750	6.750	6.750	6.750	6.750
Ontvangst	5.400	5.400	5.400	5.400	5.400	5.400
Saldo	-1.350	-1.350	-1.350	-1.350	-1.350	-1.350
Investering						
Financiering						

Beleidsveld: BV0090: Overige algemene financiering

Beleidsveld: BV0100: Politieke organen

	2026	2027	2028	2029	2030	2031
Exploitatie						
Uitgave	366	373	380	388	396	404
Saldo	-366	-373	-380	-388	-396	-404
Investering						
Financiering						

Beleidsveld: BV0110: Secretariaat

Beleidsveld: BV0111: Fiscale en financiële diensten

	2026	2027	2028	2029	2030	2031
Exploitatie						
Uitgave	8.001	8.061	8.122	8.185	8.248	8.313
Saldo	-8.001	-8.061	-8.122	-8.185	-8.248	-8.313
Investering						
Financiering						

Beleidsveld: BV0112: Personeelsdienst en vorming

Beleidsveld: BV0113: Archief

Beleidsveld: BV0114: Organisatiebeheersing

Beleidsveld: BV0115: Welzijn op het werk

Beleidsveld: BV0119: Overige algemene diensten

Beleidsveld: BV0130: Administratieve dienstverlening

Beleidsveld: BV0160: Hulp aan het buitenland

Beleidsveld: BV0171: Gemeentelijk/stedelijk wijkoverleg

Beleidsveld: BV0190: Overig algemeen bestuur

	2026	2027	2028	2029	2030	2031
Exploitatie						
Uitgave	3.191	3.252	3.316	3.381	3.446	3.514
Saldo	-3.191	-3.252	-3.316	-3.381	-3.446	-3.514
Investering						
Financiering						

Beleidsveld: BV0200: Wegen

Beleidsveld: BV0210: Openbaar vervoer

Beleidsveld: BV0220: Parkeren

Beleidsveld: BV0290: Overige mobiliteit en verkeer

Beleidsveld: BV0300: Ophalen en verwerken van huishoudelijk afval

Beleidsveld: BV0309: Overig afval- en materialenbeheer

Beleidsveld: BV0310: Beheer van regen- en afvalwater

Beleidsveld: BV0319: Overig waterbeheer

Beleidsveld: BV0329: Overige vermindering van milieuverontreiniging

Beleidsveld: BV0340: Aankoop, inrichting en beheer van natuur, groen en bos

Beleidsveld: BV0349: Overige bescherming van biodiversiteit, landschappen en bodem

Beleidsveld: BV0350: Klimaat en energie

Beleidsveld: BV0380: Participatie en sensibilisatie

Beleidsveld: BV0390: Overige milieubescherming

Beleidsveld: BV0400: Politiediensten

Beleidsveld: BV0410: Brandweer

Beleidsveld: BV0470: Dierenbescherming

Beleidsveld: BV0480: Bestuurlijke preventie (incl. GAS)

Beleidsveld: BV0490: Overige elementen van openbare orde en veiligheid

Beleidsveld: BV0500: Handel en middenstand

Beleidsveld: BV0510: Nijverheid

Beleidsveld: BV0520: Toerisme - Onthaal en promotie

Beleidsveld: BV0521: Toerisme - Sectorondersteuning

Beleidsveld: BV0522: Toerisme - Infrastructuur

Beleidsveld: BV0530: Land-, tuin- & bosbouw

Beleidsveld: BV0550: Tewerkstelling en activering

Beleidsveld: BV0600: Ruimtelijke planning

Beleidsveld: BV0610: Gebiedsontwikkeling

Beleidsveld: BV0629: Overig woonbeleid

Beleidsveld: BV0630: Watervoorziening

Beleidsveld: BV0640: Elektriciteitsvoorziening

Beleidsveld: BV0650: Gasvoorziening

Beleidsveld: BV0660: Communicatievoorzieningen

Beleidsveld: BV0670: Straatverlichting

Beleidsveld: BV0680: Groene ruimte

Beleidsveld: BV0700: Musea

Beleidsveld: BV0701: Cultuurcentrum

	2026	2027	2028	2029	2030	2031
Exploitatie						
Uitgave	294.895	295.971	300.538	305.115	309.784	314.553
Ontvangst	186.416	214.562	217.768	221.039	224.375	227.777
Saldo	-108.479	-81.409	-82.770	-84.076	-85.409	-86.776
Investering						
Uitgave	531.265	602.775	485.000	1.000.000	1.000.000	0
Saldo	-531.265	-602.775	-485.000	-1.000.000	-1.000.000	0
Financiering						

Beleidsveld: BV0703: Openbare bibliotheken

Beleidsveld: BV0709: Overige culturele instellingen

	2026	2027	2028	2029	2030	2031
Exploitatie						
Uitgave	44.627	45.489	46.369	47.267	48.182	49.116
Saldo	-44.627	-45.489	-46.369	-47.267	-48.182	-49.116
Investering						
Financiering						

Beleidsveld: BV0710: Feesten en plechtigheden

Beleidsveld: BV0711: Openluchtrecreatie

Beleidsveld: BV0712: Festivals

Beleidsveld: BV0719: Overige evenementen

Beleidsveld: BV0720: Monumentenzorg

Beleidsveld: BV0729: Overig beleid inzake het erfgoed

Beleidsveld: BV0739: Overig kunst- en cultuurbeleid

	2026	2027	2028	2029	2030	2031
Exploitatie						
Uitgave	35.060	35.491	35.931	36.379	36.836	37.303
Ontvangst	11.058	8.752	8.736	8.647	8.531	8.297
Saldo	-24.002	-26.739	-27.195	-27.732	-28.305	-29.006
Investering						
Uitgave	242.699	4.000	0	0	0	0
Saldo	-242.699	-4.000	0	0	0	0
Financiering						

Beleidsveld: BV0740: Sportsector- en verenigingsondersteuning

Beleidsveld: BV0741: Sportpromotie en -evenementen

	2026	2027	2028	2029	2030	2031
Exploitatie						
Uitgave	35.093	35.637	36.192	36.758	37.336	37.924
Ontvangst	20.000	20.400	20.808	21.224	21.649	22.082
Saldo	-15.093	-15.237	-15.384	-15.534	-15.687	-15.842
Investering						
Financiering						

Beleidsveld: BV0742: Sportinfrastructuur

	2026	2027	2028	2029	2030	2031
Exploitatie						
Uitgave	240.269	244.064	247.930	251.876	255.900	260.008
Ontvangst	856.192	844.494	842.523	836.206	828.551	814.135
Saldo	615.923	600.430	594.593	584.330	572.651	554.127
Investering						
Uitgave	283.350	1.051.350	0	0	0	0
Saldo	-283.350	-1.051.350	0	0	0	0
Financiering						

Beleidsveld: BV0750: Jeugdsector- en verenigingsondersteuning

Beleidsveld: BV0751: Gemeentelijke dienstverlening gericht op kinderen & jongeren

	2026	2027	2028	2029	2030	2031
Exploitatie						
Uitgave	1.120	1.143	1.166	1.189	1.213	1.237
Saldo	-1.120	-1.143	-1.166	-1.189	-1.213	-1.237
Investering						
Financiering						

Beleidsveld: BV0752: Infrastructuur en faciliteiten ten behoeve van kinderen en jongeren

	2026	2027	2028	2029	2030	2031
Exploitatie						
Uitgave	21.982	22.374	22.779	23.185	23.602	24.028
Ontvangst	3.388	3.456	3.524	3.595	3.667	3.740
Saldo	-18.594	-18.919	-19.255	-19.590	-19.936	-20.288
Investering						
Uitgave	643.396	0	0	0	0	0
Saldo	-643.396	0	0	0	0	0
Financiering						

Beleidsveld: BV0790: Erediensten

Beleidsveld: BV0800: Gewoon basisonderwijs

Beleidsveld: BV0820: Deeltijds kunstonderwijs

Beleidsveld: BV0869: Overige ondersteunende diensten voor het onderwijs

Beleidsveld: BV0870: Sociale voordelen

Beleidsveld: BV0889: Ondersteunende diensten voor het algemeen onderwijsbeleid

Beleidsveld: BV0900: Sociale bijstand

	2026	2027	2028	2029	2030	2031
Exploitatie						
Uitgave	668	681	695	709	723	738
Saldo	-668	-681	-695	-709	-723	-738
Investering						
Financiering						

Beleidsveld: BV0901: Voorschotten

Beleidsveld: BV0903: Lokale opvanginitiatieven voor asielzoekers

Beleidsveld: BV0905: Dienst voor juridische informatie en advies

Beleidsveld: BV0909: Overige verrichtingen inzake sociaal beleid

Beleidsveld: BV0919: Overige activiteiten inzake ziekte en invaliditeit

Beleidsveld: BV0930: Sociale huisvesting

Beleidsveld: BV0944: Preventieve gezinsondersteuning

Beleidsveld: BV0945: Kinderopvang

Beleidsveld: BV0947: Klusjesdienst

Beleidsveld: BV0948: Poetsdienst

Beleidsveld: BV0949: Overige gezinshulp

Beleidsveld: BV0950: Ouderenwoningen

Beleidsveld: BV0951: Dienstencentra

Beleidsveld: BV0952: Assistentiewoningen

Beleidsveld: BV0953: Woon- en zorgcentra

Beleidsveld: BV0959: Overige verrichtingen betreffende ouderen

Beleidsveld: BV0984: Ontsmetting en openbare reiniging

Beleidsveld: BV0985: Gezondheidspromotie en ziektepreventie

Beleidsveld: BV0986: Eerstelijnsgezondheidszorg

Beleidsveld: BV0990: Begraafplaatsen